



Protokollauszug

aus der

29. öffentliche/nichtöffentliche Sitzung des Ausschusses für Gesundheit, Soziales und Inklusion

vom 25.04.2017

öffentlich

Top 5 Bericht über die Arbeit des Jobcenters der Landeshauptstadt Potsdam (Rückblick - Ausblick)

Herr Brincker (Jobcenter Landeshauptstadt Potsdam) gibt an einer Präsentation einen Überblick über aktuelle Daten und Entwicklungen. Dabei weist er darauf hin, dass sich die Zahl der Arbeitslosen im SGB II seit März 2016 um 885 Personen reduziert hat. Die Zahl der Bedarfsgemeinschaften nimmt ebenfalls weiter ab. Auch die Leistungen für Heizung und Unterkunft sind gesunken.

Herr Brincker informiert, dass die Jugendarbeitslosigkeit seit 2010 kontinuierlich sinkt, wobei seit 2016 aufgrund der Flüchtlinge die Zahlen stagnieren. Er verweist auf die erfolgreiche Arbeit des Jobcenters mit den Jugendlichen. So gibt es ein spezialisiertes Team U25 mit 8 Fallmanagern sowie einer Expertin für Reha/Schwerbehinderung, die mindestens einen monatlichen Kontakt mit den Jugendlichen haben.

Derzeit erfolgt eine Abstimmung zur Kooperationsvereinbarung zur Jugendberufsagentur zwischen der Landeshauptstadt Potsdam, der Agentur für Arbeit Potsdam, dem Staatlichen Schulamt und dem Jobcenter. Anschließend soll die Kooperationsvereinbarung den Stadtverordneten zum Beschluss vorgelegt werden. Zum Ende des Jahres soll die Jugendberufsagentur Potsdam eröffnet werden.

Herr Schubert betont, dass derzeit die Endabstimmungen zur Kooperationsvereinbarung erfolgen, so dass kurz nach der Sommerpause die Gremienbeteiligung erfolgen kann.


Herr Brincker sagt zu, die Präsentation als Anlage zum Protokoll zur Verfügung zu stellen und diese um den prozentualen Anteil der Langzeitarbeitslosen unter 25 Jahren zu ergänzen.

Abstimmungsergebnis:

Zustimmung:

Ablehnung:

Stimmenthaltung:



**Bericht über die Arbeit des Jobcenters Landeshauptstadt Potsdam
vor dem Ausschuss für Gesundheit, Soziales und Inklusion
25. April 2017**

Inhalt

- 1. Aktuelle Daten und Entwicklungen im Überblick**
2. Schwerpunktthemen im Jobcenter LHP
 - ✓ Jugendarbeitslosigkeit
 - ✓ Langzeitarbeitslosigkeit
 - ✓ Geflüchtete

Seit März 2016 wurde die Arbeitslosigkeit im SGB II um 885 Personen reduziert

Landeshauptstadt Potsdam

| Ausgewählte Merkmale | Aktueller Monat (März 2017) | Vormonat (Februar 2017) | Veränderung zum Vorjahresmonat (VJM) |
|--------------------------------------|--------------------------------|----------------------------|---|
| Arbeitslose insgesamt | 5.777 | 5.918 | -552 |
| Arbeitslose SGB III | 2.005 | 2.094 | 333 |
| Arbeitslose SGB II | 3.772 | 3.824 | -885 |
| Arbeitslosenquote insgesamt | 6,4% | 6,6% | -0,7% |
| Arbeitslosenquote SGB III | 2,2% | 2,3 % | 0,3% |
| Arbeitslosenquote SGB II | 4,2% | 4,3% | -1,0% |
| Gemeldete Arbeitsstellen | 1.181 | 1.154 | -648 |
| Unterbeschäftigung (ohne Kurzarbeit) | 7.982 | 8.123 | 1 |
| Unterbeschäftigungsquote | 8,8% | 8,9% | -0,1% |

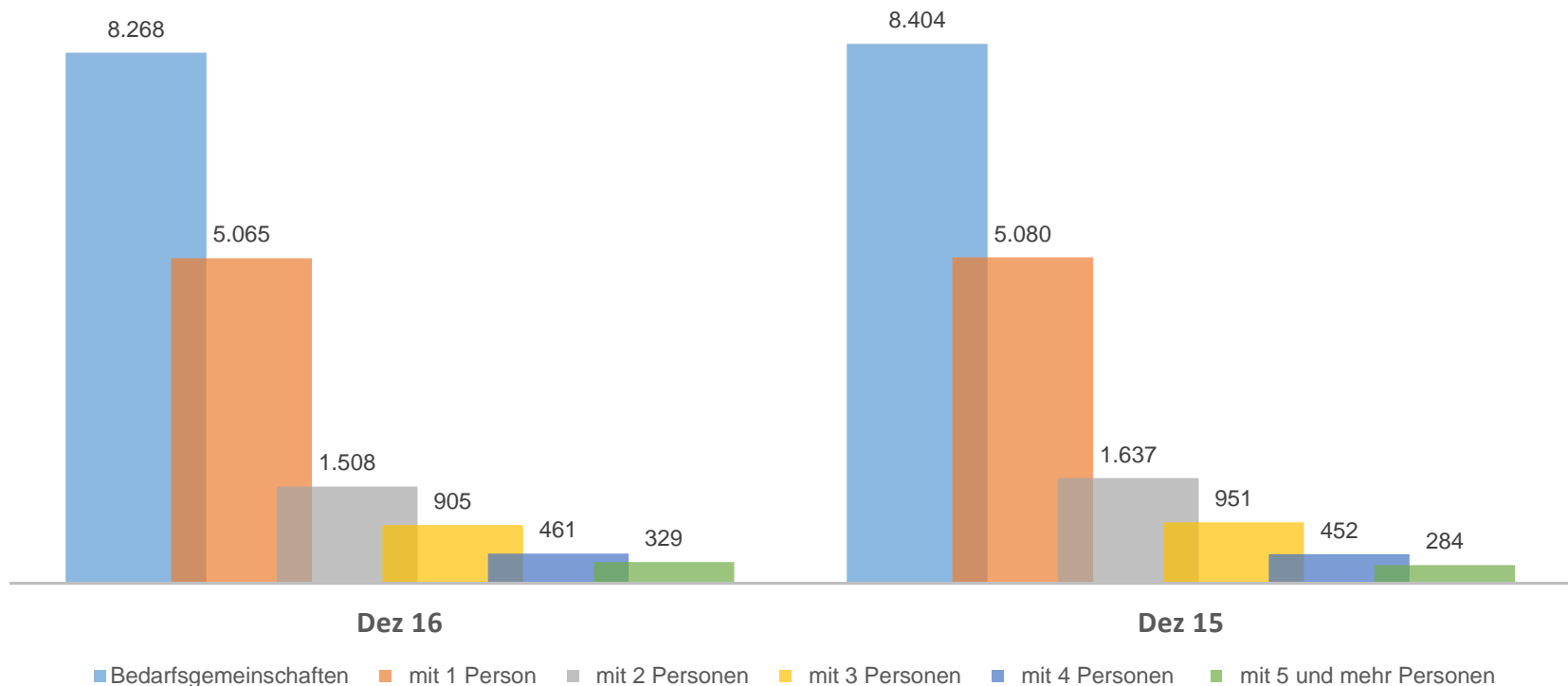
Quelle: Statistik der BA Grundsicherung für Arbeitssuchende,
 Statistik nach Regionen, Gebietsstruktur; BM 3/17

Rund 56% der Arbeitslosen im SGB II haben eine abgeschlossene Berufsausbildung zu bieten

| Ausgewählte Merkmale | Berichtsmonat | Vormonat | Vorjahresmonat ¹⁾ | Veränderung gegenüber | | | | Bestand an Arbeitslosen nach Personenmerkmalen (Rechtskreis SGB II) |
|--------------------------------------|---------------|----------|------------------------------|-----------------------|------|----------------|-------|---|
| | | | | Vormonat | | Vorjahresmonat | | |
| | | | | abs. | in % | abs. | in % | |
| Insgesamt | 3.772 | 3.824 | 4.657 | -52 | -1,4 | -885 | -19,0 | JC Potsdam, Stadt |
| Geschlecht | | | | | | | | März 2017 |
| Männer | 2.260 | 2.296 | 2.756 | -36 | -1,6 | -496 | -18,0 | Quelle: Statistik-Service Ost, © Statistik der Bundesagentur für Arbeit, Erstellungsdatum: 24.03.2017 |
| Frauen | 1.512 | 1.528 | 1.901 | -16 | -1,0 | -389 | -20,5 | |
| Alter | | | | | | | | |
| 15 bis unter 25 Jahre | 243 | 232 | 296 | 11 | 4,7 | -53 | -17,9 | |
| 50 Jahre und älter | 1.106 | 1.126 | 1.344 | -20 | -1,8 | -238 | -17,7 | |
| Staatsangehörigkeit | | | | | | | | |
| Deutsche | 3.010 | 3.102 | 3.867 | -92 | -3,0 | -857 | -22,2 | |
| Ausländer | 742 | 707 | 782 | 35 | 5,0 | -40 | -5,1 | |
| Berufsausbildung | | | | | | | | |
| Ohne Berufsausbildung | 1.527 | 1.528 | 1.875 | -1 | -0,1 | -348 | -18,6 | |
| Mit abgeschlossener Berufsausbildung | 2.100 | 2.162 | 2.718 | -62 | -2,9 | -618 | -22,7 | |
| Dauer der Arbeitslosigkeit | | | | | | | | |
| Nicht langzeitarbeitslos | 2.008 | 1.980 | 2.604 | 28 | 1,4 | -596 | -22,9 | |
| unter 6 Monate | 1.350 | 1.306 | 1.742 | 44 | 3,4 | -392 | -22,5 | |
| 6 bis unter 12 Monate | 658 | 674 | 862 | -16 | -2,4 | -204 | -23,7 | |
| Langzeitarbeitslos | 1.764 | 1.844 | 2.053 | -80 | -4,3 | -289 | -14,1 | |
| 1 bis unter 2 Jahre | 746 | 798 | 978 | -52 | -6,5 | -232 | -23,7 | |
| 2 Jahre und länger | 1.018 | 1.046 | 1.075 | -28 | -2,7 | -57 | -5,3 | |

Der Zahl der Bedarfsgemeinschaften nimmt weiter ab, der Anteil von solchen mit 4 oder 5 Personen steigt leicht an

Struktur der Bedarfsgemeinschaften



Quelle: AMR März 2017

Die Leistungen für Unterkunft und Heizung sind im Jahresvergleich um 536.000 € gesunken

| | 2015 | 2016 | 2017* |
|---|--------------|--------------|-------------|
| Leistungen für Unterkunft und Heizung (LUH) | 35.454.000 € | 34.918.000 € | 8.704.000 € |
| Summe Ausgaben BuT | 214.879 € | 223.211 € | 68.067 € |
| durchschnittliche Bearbeitungsdauer Erstanträge | 11,6 Tage | 10,9 Tage | 10,6 Tage |

Quelle: eigene Berechnungen Jobcenter LHP

* Stand März 2017

Der Eingang von Widersprüchen und Klagen konnte 2016 weiter reduziert werden

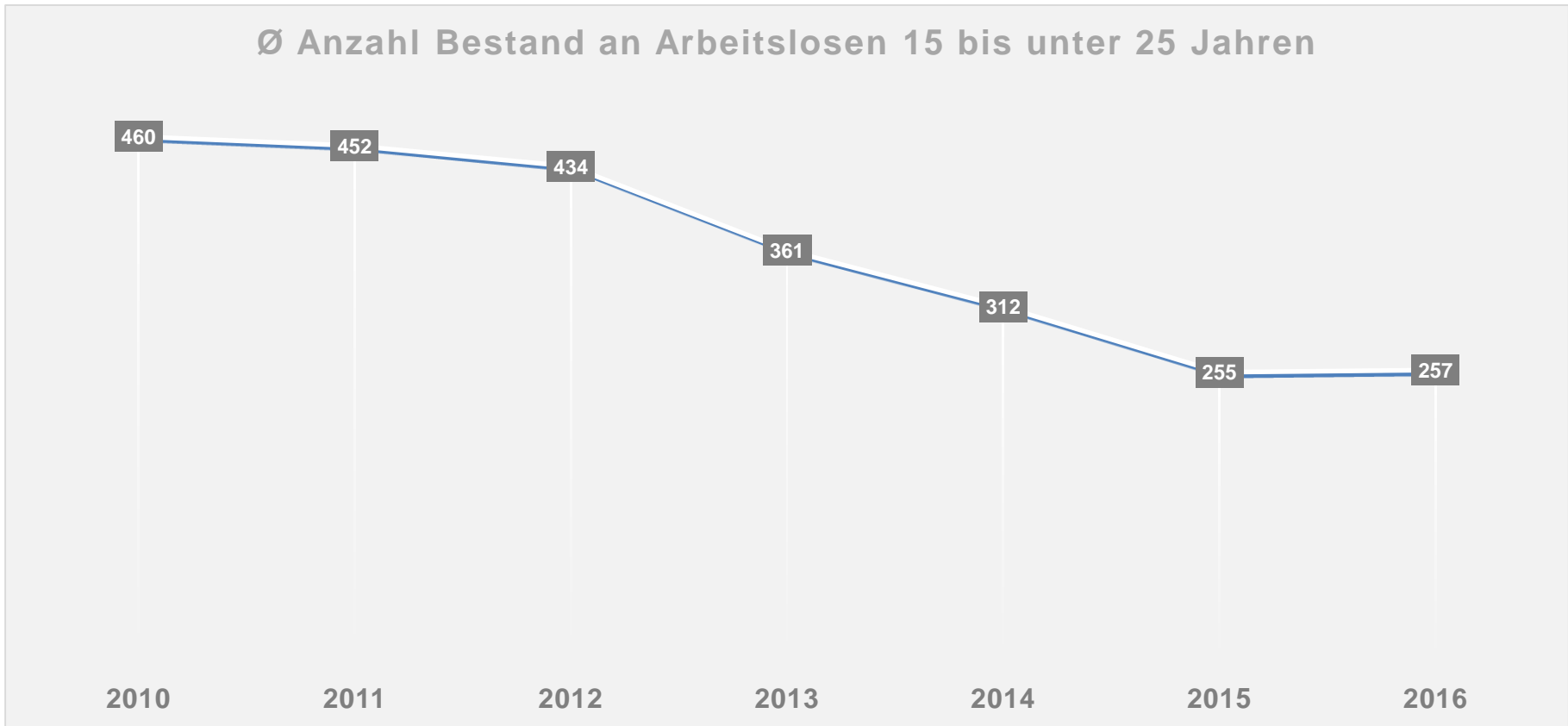
| | 2015 | 2016 | Veränderung |
|----------------------|-------|-------|-------------|
| Eingang Widersprüche | 2.570 | 2.406 | - 6% |
| Eingang Klagen | 469 | 399 | -15% |

Quelle: Fachverfahren Falke / ERP

Inhalt

1. Aktuelle Daten und Entwicklungen im Überblick
2. **Schwerpunkthemen im Jobcenter LHP**
 - ✓ Jugendarbeitslosigkeit
 - ✓ Langzeitarbeitslosigkeit
 - ✓ Geflüchtete

Die Jugendarbeitslosigkeit seit 2010 sinkt kontinuierlich



Quelle: AMR Mrz17

Das Jobcenter arbeitet erfolgreich mit Jugendlichen

Organisation

- Spezialisten-Team U25 mit 8 Fallmanager/innen + 1 Expertin für Reha/SB
- mindestens monatlicher Kontakt mit den Jugendlichen
- enge Zusammenarbeit mit der Agentur für Arbeit Potsdam (Berufsberatung, Arbeitgeber-Service) und dem ESF-Projekt JUSTiQ der Landeshauptstadt

Spezifische Förderangebote

- Assistierte Ausbildung (AsA)
- MAT „Zukunft“
- betriebliche Einstiegsqualifizierung (EQ)

Keinen Jugendlichen „verlieren“: Die Jugendberufsagentur Landeshauptstadt Potsdam

- Die Abstimmung der Kooperationsvereinbarung zwischen der Landeshauptstadt Potsdam, der Agentur für Arbeit Potsdam, dem Staatlichen Schulamt Brandenburg an der Havel und dem Jobcenter Landeshauptstadt Potsdam sollen bis Mitte Mai abgeschlossen sein.
- Anschließend wird die Vereinbarung den Gremien (SVV, Jugendhilfeausschuss) in der Landeshauptstadt vorgelegt.
- Die Eröffnung der Jugendberufsagentur Potsdam ist bis spätestens Ende 2017 geplant.

Die Anzahl der Langzeitarbeitslosen konnte seit Februar 2016 um 210 Personen reduziert werden

Bestand an Arbeitslosen nach Rechtskreis, Dauer der Arbeitslosigkeit und ausgewählten Personenmerkmalen

Potsdam, Stadt (Gebietsstand Februar 2017)

Zeitreihe, Datenstand: Februar 2017

| Personenmerkmale | Vorjahresmonate | | | | | |
|---|-----------------|--------------|--------------|--------------|--------------|--------------|
| | Februar 2012 | Februar 2013 | Februar 2014 | Februar 2015 | Februar 2016 | Februar 2017 |
| | 1 | 2 | 3 | 4 | 5 | 17 |
| Arbeitslose Insgesamt (nur SGB II) | 5.054 | 4.650 | 4.673 | 4.519 | 4.699 | 3.824 |
| dar. Langzeitarbeitslose | 1.719 | 1.798 | 1.794 | 1.860 | 2.054 | 1.844 |
| dar. Männer | 1.053 | 1.115 | 1.079 | 1.124 | 1.219 | 1.146 |
| Frauen | 666 | 683 | 715 | 736 | 835 | 698 |
| 15 bis unter 25 Jahre | 20 | 30 | 31 | 27 | 20 | 21 |
| 50 Jahre und älter | 514 | 565 | 574 | 648 | 739 | 648 |
| ohne Berufsabschluss | 561 | 581 | 608 | 638 | 727 | 702 |
| Schwerbehindert* | 90 | 109 | 87 | 99 | 136 | 110 |
| Ausländer | 190 | 209 | 225 | 267 | 236 | 231 |

Quelle:
 Statistik-Service Ost, ©
 Statistik der Bundesagentur für
 Arbeit, Erstellungsdatum:
 01.02.2017

* Personen, denen eine
 Gleichstellung zugesichert
 wurde, werden nicht zu den
 schwerbehinderten Menschen
 gezählt.

Strukturiertes und intensives Arbeiten mit der Zielgruppe führt mittel- bis langfristig zum Erfolg

Unabhängig von der Dauer der Arbeitslosigkeit erhalten Kunden des Jobcenters entsprechend ihrer individuellen Bedarfen Beratung und Unterstützung.

Organisation

- Erfolgreichen Maßnahmen aus 2016 zur Vermeidung und Beendigung von Langzeitarbeitslosigkeit (LZA) werden fortgesetzt, z. B. eine erhöhte Kontaktdichte (engmaschige Betreuung von jeweils 6 von LZA bedrohten sowie 6 LZA pro Fallmanager/-in).

Spezifische Förderangebote

- Der Maßnahmeeinkauf in 2017 wurde auch auf die besonderen Bedürfnisse von LZA ausgerichtet (Maßnahmen wie Wegbereiter, Coaching für Kunden mit Nebeneinkommen sowie AGH mit sozialpäd. Begleitung).

SGB II-Kunden mit Fluchterfahrung sind überwiegend jung, männlich und verfügen noch über geringe Deutschkenntnisse

03904 JC Potsdam, Stadt

März 2017 - 13. Kalenderwoche 2017

Wie ist der Bestand operativer Kunden soziodemographisch strukturiert?

| | Jan | Feb | Mrz |
|-----------------------|-------|-------|-------|
| Bestand | 1.246 | 1.269 | 1.295 |
| <u>Geschlecht</u> | | | |
| männlich | 828 | 841 | 853 |
| weiblich | 418 | 428 | 442 |
| <u>Alter</u> | | | |
| unter 25 Jahre | 430 | 440 | 456 |
| 25 und unter 35 Jahre | 458 | 467 | 471 |
| 35 bis unter 55 Jahre | 318 | 321 | 326 |
| ab 55 Jahre | 40 | 41 | 42 |

Welchen Aufenthaltsstatus haben die operativen Bestandskunden?

| | Jan | Feb | Mrz |
|--------------------------|-------|-------|-------|
| Aufenthaltsurlaubnis | 1.184 | 1.210 | 1.254 |
| darunter: unter 25 Jahre | 409 | 420 | 440 |
| Aufenthalts-gestattung | 58 | 58 | 38 |
| Duldung | * | 0 | * |
| Liegt noch nicht vor | 3 | * | * |

Welche Qualifikation haben die operativen Bestandskunden?

| | Jan | Feb | Mrz |
|-------------------------------------|-----|-----|-----|
| <u>Deutsche Sprachkenntnisse</u> | | | |
| Grundkenntnisse | 309 | 321 | 350 |
| Erweiterte Kenntnisse | 135 | 144 | 156 |
| Verhandlungssicher | 18 | 18 | 18 |
| Nicht erfasst oder keine Kenntnisse | 784 | 786 | 771 |

Wie gestalten sich die operativen Prozesse?

| | Jan | Feb | Mrz |
|--|-----|-----|-----|
| | | | |

Status in der Arbeitsvermittlung

| | Jan | Feb | Mrz |
|---------------|-----|-----|-----|
| Arbeitslos | 190 | 250 | 246 |
| Arbeitsuchend | 790 | 747 | 763 |
| Ratsuchend | 0 | 0 | 0 |
| | | 272 | |

Status in der Ausbildungsvermittlung

| | Jan | Feb | Mrz |
|------------|-----|-----|-----|
| Bewerber | 6 | 8 | 8 |
| Ratsuchend | 37 | 49 | 34 |

Bedarf Integrations- / Sprachkurs

| | Jan | Feb | Mrz |
|---|-----|-----|-----|
| ESF-BAMF Sprachkurs | 77 | 79 | 84 |
| Integrationskurs | 813 | 831 | 821 |
| berufsbezogene Deutschförderung nach §45a | 60 | 67 | 78 |

Das Jobcenter Landeshauptstadt Potsdam ist für die Kundengruppe der Geflüchteten gut aufgestellt

Der überwiegende Teil der neuen erwerbsfähigen Leistungsberechtigten wird zunächst Qualifikationen erwerben und an den hiesigen Arbeitsmarkt herangeführt werden müssen. Das Jobcenter Landeshauptstadt Potsdam fördert dies auf unterschiedlichen Ebenen:

Organisation

- ein spezialisiertes Teilteam mit fünf Fallmanager/-innen (interkulturelle Kompetenz sowie arabisch sprechend)

spezifische Förderangebote

- z.B. KompAS, PerF, PerF-W, PerJuF, PerJuF Handwerk, abH EQ Welcome, Kommit, AViBA

Bericht über die Arbeit des Jobcenters Landeshauptstadt Potsdam

**Vielen Dank für Ihre
Aufmerksamkeit!**

| Ausgewählte Merkmale | Berichtsmonat | | Vormonat | Vorjahresmonat ¹⁾ | Veränderung gegenüber | | | |
|---|------------------------------|-----|----------|------------------------------|-----------------------|-----|------------------------------|--|
| | Vorjahresmonat ¹⁾ | | | | Vormonat | | Vorjahresmonat ¹⁾ | |
| | 1 | 2 | 3 | 4 | 5 | 6 | 7 | |
| Insgesamt (15 bis unter 25 Jahre) | 243 | 282 | 286 | 11 | 4,7 | -53 | -17,9 | |
| Männer | 168 | 157 | 190 | 11 | 7,0 | -22 | -11,6 | |
| Frauen | 75 | 75 | 106 | - | - | -31 | -28,2 | |
| 15 bis unter 20 Jahre | 49 | 51 | 73 | -2 | -3,9 | -24 | -32,9 | |
| 20 bis unter 25 Jahre | 194 | 181 | 223 | 13 | 7,2 | -29 | -13,0 | |
| Deutsche | 149 | 154 | 214 | -5 | -3,2 | -65 | -30,4 | |
| Ausländer | 90 | 78 | 82 | 14 | 18,4 | 8 | 9,8 | |
| Nicht langzeitarbeitslos unter 6 Monate | 220 | 211 | 282 | 9 | 4,3 | -62 | -22,0 | |
| 6 bis unter 12 Monate | 188 | 184 | 248 | 4 | 2,2 | -60 | -24,2 | |
| Langzeitarbeitslos | 32 | 27 | 34 | 5 | 18,5 | -2 | -5,9 | |
| 1 bis unter 2 Jahre | 23 | 21 | 14 | 2 | 9,5 | 9 | 64,3 | |
| 2 Jahre und länger | * | * | 10 | * | * | * | * | |
| 3 Jahre und länger | * | * | 4 | * | * | * | * | |
| | * | * | - | * | * | * | * | |