

Protokollauszug

aus der

44. öffentliche Sitzung des Ausschusses für Bildung und Sport vom 11.12.2018

öffentlich

Top 3.5 Wirtschaftsplan des Eigenbetriebes KIS für das Wirtschaftsjahr 2019

ungeändert beschlossen

Herr Richter stellt die Investitionsplanung für 2019 ff. anhand einer Präsentation vor (**Anlage 2**).

Er merkt an, dass die Beschlussvorlage von der Stadtverordnetenversammlung am 05.12.2018 nicht in die Ausschüsse Bildung und Sport und Stadtentwicklung, Bauen und Verkehr überwiesen wurde, sondern zunächst nur in den Werksausschuss KIS.

Herr Richter informiert über die bisherigen Investitionen von 2005 – 2018. In den letzten Jahren lag der Schwerpunkt im Bereich der Schulen. Er geht auf die Entwicklung der Zuschüsse und Fördermittel der Landeshauptstadt an den KIS in den Jahren 2014 – 2019 ein. Eine positive Rückmeldung seitens der Kommunalaufsicht bezüglich des Verlaufes der künftigen investiven Zuschüsse sei gegeben worden.

Er geht auf die Kredite ein. Die Pro-Kopf-Verschuldung werde sich nach bisheriger Planung bis zum Jahr 2022 verdoppeln und man gehe auf den kritischen Wert von 3.000 EUR Verschuldung pro Kopf zu. Er weist darauf hin, dass für weitere Kreditaufnahmen eine Erhöhung der Eigenmittel des KIS erfolgen müsse.

Herr Keller weist darauf hin, dass die Zuschüsse aufgrund der Mittelfristplanung erfolgen. Auf Nachfrage von **Herrn Keller**, ob die in der Vergangenheit erwirtschafteten Überschüsse aus dem Haushalt Abhilfe schaffen können, erläutert **Herr Richter**, dass diese beim Thema Investitionen nicht helfend seien.

Er geht auf die Wesentlichen neuen Projekte, die Entwicklung des Grundschulstandorts in der Gutenbergstraße 67 und die Turnhalle für die Grundschule in der Gutenbergstraße 67, die Preußenhalle als Interimslösung für die Grundschule Fahrland und die weitere Entwicklung des Verwaltungscampus ein.

Er erläutert, dass sich in Abstimmung mit dem Geschäftsbereich entschieden wurde, die Immobilie Gutenbergstraße als Schulstandort zu reaktivieren, da die erforderlichen Kosten genauso hoch wie die für einen Interimsstandort in Modulbauweise seien.

Der Grundschulstandort Gutenbergstraße befinde sich zurzeit im befristeten Erbbaurecht bis 2031. Der KIS lotet derzeit aus, ob der Eigentümer an einem Verkauf interessiert sei.

Bezüglich der Preußenhalle informiert er, dass bisher keine finanzielle Möglichkeit zur Sanierung gesehen wurde, da es sich um eine freiwillige Aufgabe gehandelt habe. Aufgrund des Bedarfs in Fahrland wird Interimsweise die Preußenhalle für den Schulsport nutzbar gemacht. Der geplante Turnhallenneubau in Fahrland sei bauplanungsrechtlich umsetzbar. Dieses Vorhaben sei bereits mit der Schulleiterin abgestimmt.

Herr Schulz fragt, ob die Preußenhalle, nachdem ein Neubau in Fahrland erfolgt ist, weitergenutzt wird. **Herr Richter** bejaht dies. Es seien Elektroinstallationen und Ähnliches nötig. Daher sei die Bestandssicherung nach der Interimslösung geplant.

Die Sanierung der Halle werde bei laufendem Betrieb durchgeführt. Die drei Hallenteile werden dabei geteilt und nacheinander saniert. Die beiden übrigen Hallenteile werden für den Schulsport und die sanitären Anlagen hergestellt.

Auf Nachfrage von **Herr Sima**, ob die Preußenhalle für die Schülerinnen und Schüler der Grundschule Fahrland fußläufig erreichbar sind, erklärt **Herr Richter**, dass dies nicht der Fall sei. Die Schülerinnen und Schüler müssten transportiert werden.

Herr Richter geht auf die Entwicklung des Verwaltungscampus ein. Geplant ist die Fertigstellung des 1. Bauabschnitts des Campus. Danach erfolgt der Rückbau des Sozialamtes. Die Einfeld Turnhalle und die Garagen werden betrachtet. Insgesamt werde man durch die Arbeiten ca. 300 Büroarbeitsplätze, ohne zusätzliche Belastung für den Haushalt schaffen.

Er stellt die Investitionsplanung vor. 65,3 % fließen in die Schulen und Sportstätten. Für Sportstätten seien 61,2 Mio EUR vorgesehen. 10,7 % plane man für Kitas und Hort, 22,7 % für Verwaltungsgebäude, 1,3 % für Jugend, Feuerwehr, Kultur und soziale Einrichtungen, sowie Betriebs- und Geschäftsausstattung des KIS ein. Die Zuschüsse der Landeshauptstadt Potsdam machen dabei ca. 30 % aus. 76 % der Gesamtinvestitionen fließen in die Bildungsinfrastruktur. Neue Maßnahmen sind beispielsweise der Grundstücksankauf und die Erweiterung der Modulanlage am Interimsstandort an der Esplanade für die „Schule am Schloss“. Bezüglich der Grundschule in Fahrland ist noch nicht die komplette Planung enthalten. Der Anteil zur Herrichtung der Preußenhalle sei in den 3 Mio. EUR bereits enthalten.

Auf Nachfrage von **Herr Schulz**, wann die Interimslösung Preußenhalle an den Start gehe, erklärt **Herr Richter**, dass im Optimalfall zum Sommer 2020/2021 das erste Hallenfeld fertiggestellt wäre.

Herr Richter erläutert, dass die Brandschutzsanierung für die Hanna von Pestalozza Schule sowie die Sanierung der Grundschule Gutenbergstraße 67 neu mitaufgenommen wurden.

Die Beschlussvorlage wird zur Abstimmung gestellt:

Der Ausschuss für Bildung und Sport empfiehlt der Stadtverordnung wie folgt zu beschließen:

Wirtschaftsplan des Eigenbetriebes Kommunalen Immobilien Service (KIS) für das Wirtschaftsjahr 2019.



KIS

Wirtschaftsplan 2019

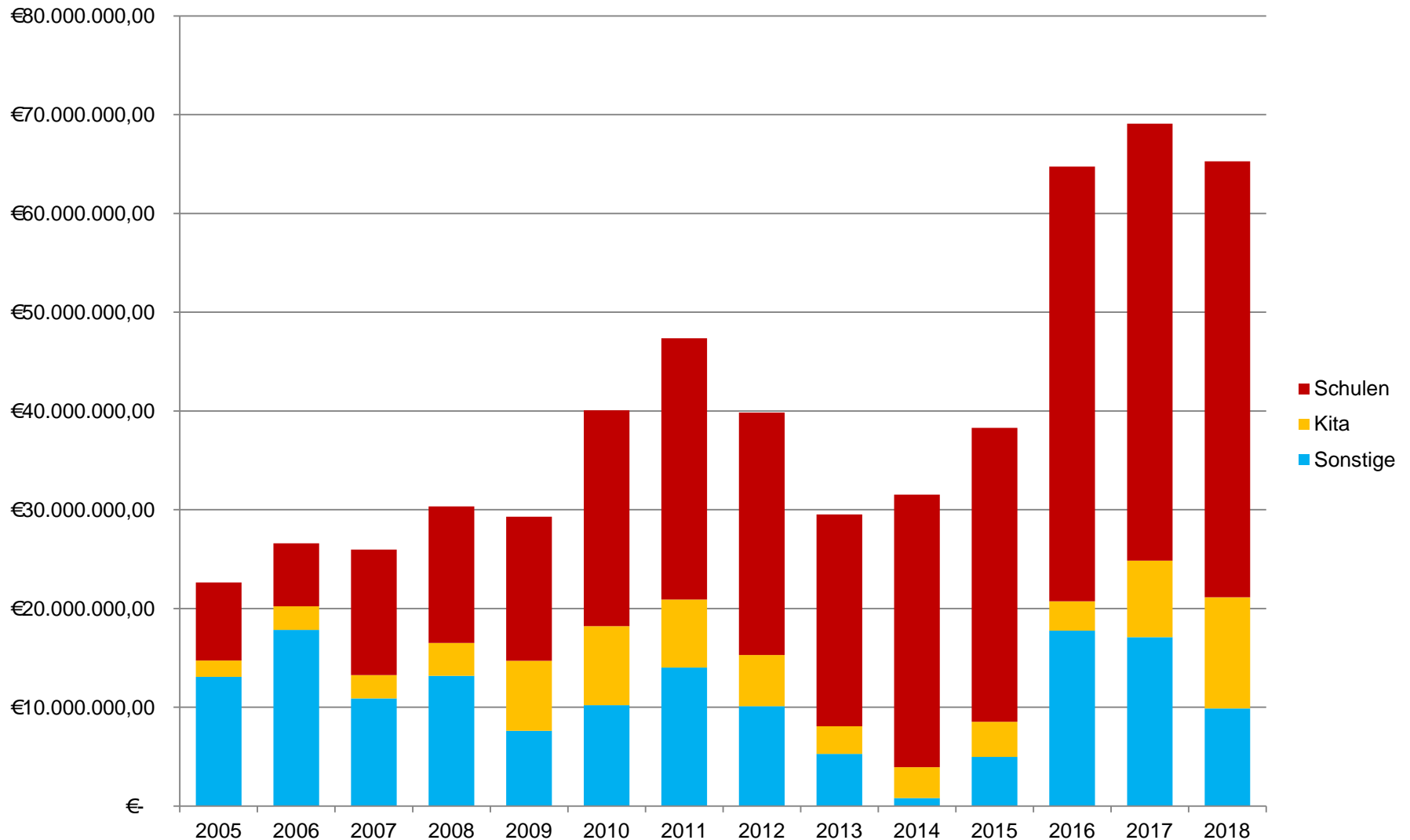


Investitionsplanung 2019 ff.

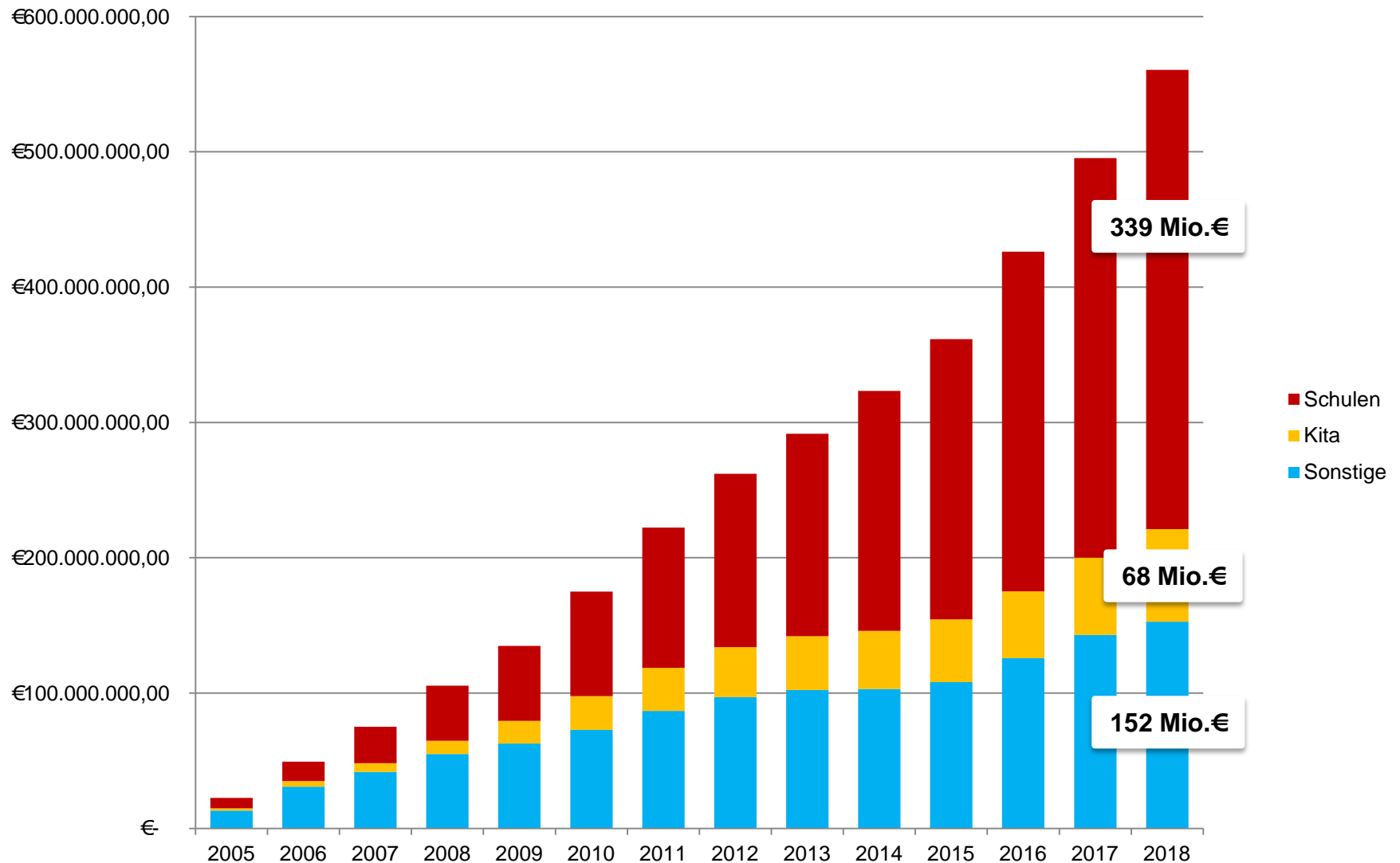
Bisherige Investitionen KIS (jährlich)



Landeshauptstadt
Potsdam



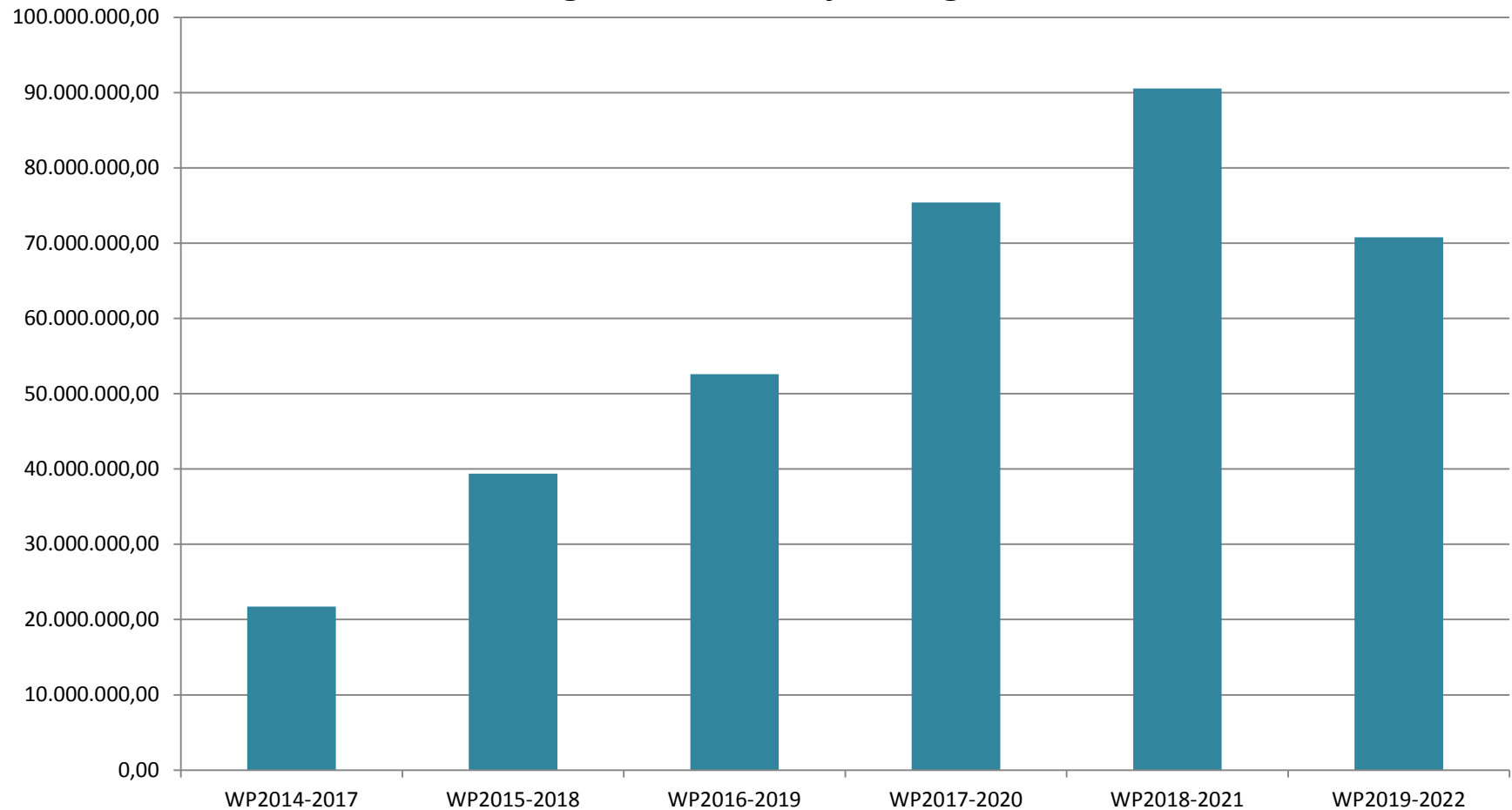
Bisherige Investitionen KIS (kumuliert)



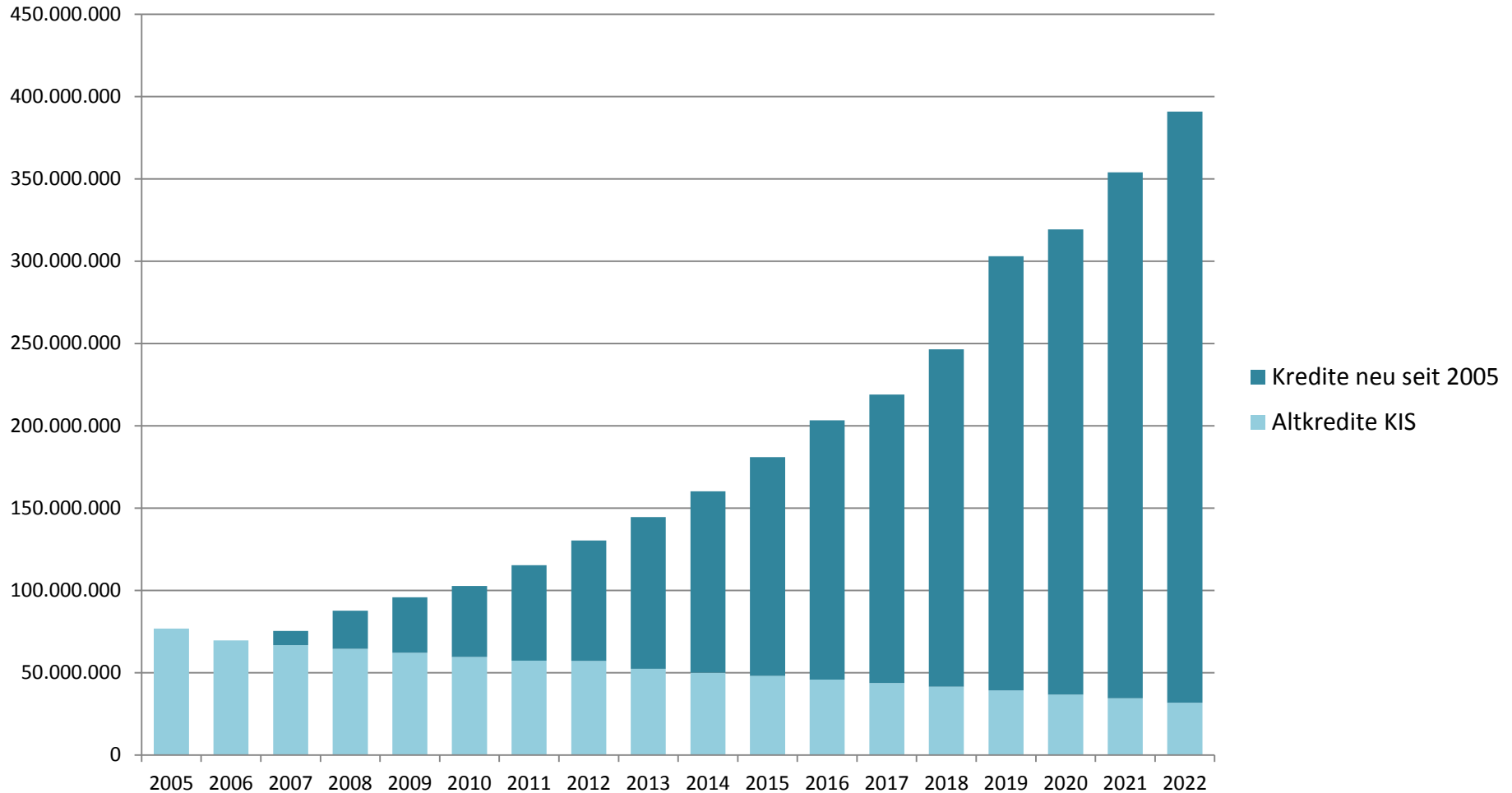


Investitionsplan KIS 2019-2022

Entwicklung der Zuschüsse und Fördermittel LHP an KIS Summen im Planungszeitraum der jeweiligen WPs 2014 bis 2019



Kreditverbindlichkeiten jeweils zum Ende des Jahres

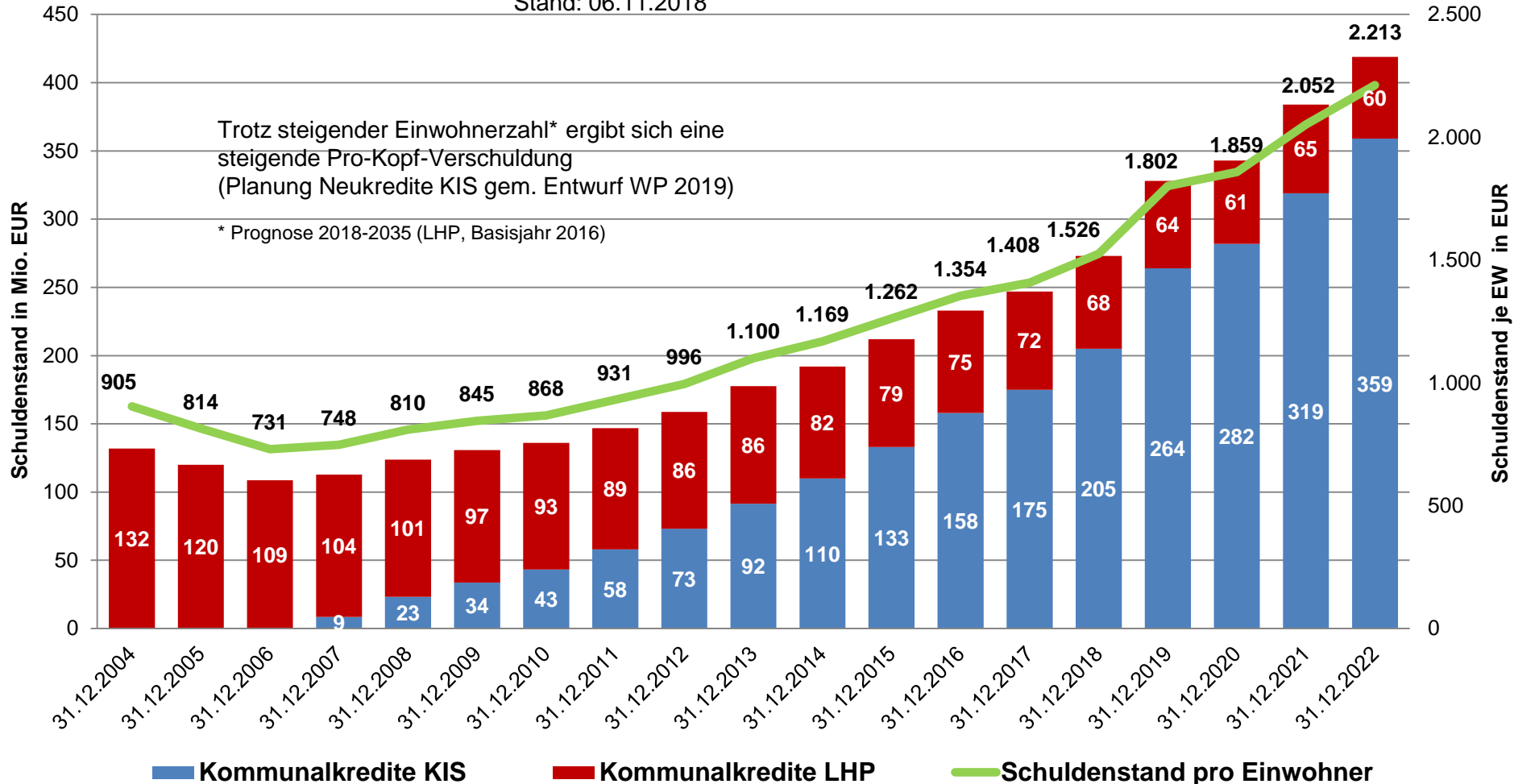


Entwicklung Pro-Kopf-Verschuldung



4. Gesamtschuldenstand (in Mio. EUR) Langfristige Schulden LHP und KIS

Stand: 06.11.2018



Gutenbergstraße 67

Entwicklung als Grundschulstandort

Turnhalle Kurfürstenstraße

Turnhalle für Grundschule Gutenbergstraße 67

Preußenhalle

Interimslösung für Grundschule Fahrland

Entwicklung Verwaltungscampus

Investitionsplan KIS 2019-2022

Investitionsstruktur	Gesamt	2019	2020	2021	2022
Schulen und Sportstätten	164.773.915	53.569.155	40.838.575	39.646.545	30.719.640
Kitas und Hort	26.908.000	9.408.000	6.250.000	6.750.000	4.500.000
Jugend	1.000.000	1.000.000			
Verwaltungsgebäude	57.355.200	4.917.300	6.074.400	11.165.500	35.198.000
Feuerwehr	800.000	200.000	200.000	200.000	200.000
Kultur	50.000	50.000			
Soziale Einrichtungen					
Betriebs- & Geschäftsausstattung KIS	1.400.000	350.000	350.000	350.000	350.000
Gesamt	252.287.115	69.494.455	53.712.975	58.112.045	70.967.640

Finanzierungsstruktur	Gesamt	2019	2020	2021	2022
Zuschüsse der LHP	70.779.300	31.218.500	14.596.000	12.589.800	12.375.000
Kreditfinanzierung KIS	171.489.315	32.707.455	37.466.975	43.872.245	57.442.640
sonst. Eigenmittel KIS (u.a. Grundstücksverkäufe)	6.601.000	2.151.000	1.650.000	1.650.000	1.150.000
Mittel Dritter	3.417.500	3.417.500			
Gesamt	252.287.115	69.494.455	53.712.975	58.112.045	70.967.640

	Gesamt	2019	2020	2021	2022
Gesamtinvestitionen	252.287.115	69.494.455	53.712.975	58.112.045	70.967.640
dav. Bildungsinfrastruktur	191.681.915	62.977.155	47.088.575	46.396.545	35.219.640
sonst. Investitionen	60.605.200	6.517.300	6.624.400	11.715.500	35.748.000

Investitionsplan KIS 2019-2022



Investitionsstruktur	Gesamt				
Schulen und Sportstätten	164.773.915	<= davon Sportstätten: 61,2 Mio. €			
Kitas und Hort	26.908.000				
Jugend	1.000.000	1.000.000			
Verwaltungsgebäude	57.355.200	4.917.300	6.074.400	11.165.500	35.198.000
Feuerwehr	800.000	200.000	200.000	200.000	200.000
Kultur	50.000	50.000			
Soziale Einrichtungen					
Betriebs- & Geschäftsausstattung KIS	1.400.000	350.000	350.000	350.000	350.000
Gesamt	252.287.115	69.494.455	53.712.975	58.112.045	70.967.640

Finanzierungsstruktur	Gesamt	2019	2020	2021	2022
Zuschüsse der LHP	70.779.300	31.218.500	14.596.000	12.589.800	12.375.000
Kreditfinanzierung KIS	171.489.315	32.707.455	37.466.975	43.872.245	57.442.640
sonst. Eigenmittel KIS (u.a. Grundstücksverkäufe)	6.601.000	2.151.000	1.650.000	1.650.000	1.150.000
Mittel Dritter	3.417.500	3.417.500			
Gesamt	252.287.115	69.494.455	53.712.975	58.112.045	70.967.640

	Gesamt	2019	2020	2021	2022
Gesamtinvestitionen	252.287.115	69.494.455	53.712.975	58.112.045	70.967.640
dav. Bildungsinfrastruktur	191.681.915	62.977.155	47.088.575	46.396.545	35.219.640
sonst. Investitionen	60.605.200	6.517.300	6.624.400	11.715.500	35.748.000

Investitionsplan KIS 2019-2022

Investitionsstruktur	Gesamt			2021	2022
Schulen und Sportstätten	164.773.915	<= 65,3 %		46.545	30.719.640
Kitas und Hort	26.908.000			750.000	4.500.000
Jugend	1.000.000	1.000.000			
Verwaltungsgebäude	57.355.200	4.917.300	6.074.400	11.165.500	35.198.000
Feuerwehr	800.000	200.000	200.000	200.000	200.000
Kultur	50.000	50.000			
Soziale Einrichtungen					
Betriebs- & Geschäftsausstattung KIS	1.400.000	350.000	350.000	350.000	350.000
Gesamt	252.287.115	69.494.455	53.712.975	58.112.045	70.967.640

Finanzierungsstruktur	Gesamt	2019	2020	2021	2022
Zuschüsse der LHP	70.779.300	31.218.500	14.596.000	12.589.800	12.375.000
Kreditfinanzierung KIS	171.489.315	32.707.455	37.466.975	43.872.245	57.442.640
sonst. Eigenmittel KIS (u.a. Grundstücksverkäufe)	6.601.000	2.151.000	1.650.000	1.650.000	1.150.000
Mittel Dritter	3.417.500	3.417.500			
Gesamt	252.287.115	69.494.455	53.712.975	58.112.045	70.967.640

	Gesamt	2019	2020	2021	2022
Gesamtinvestitionen	252.287.115	69.494.455	53.712.975	58.112.045	70.967.640
dav. Bildungsinfrastruktur	191.681.915	62.977.155	47.088.575	46.396.545	35.219.640
sonst. Investitionen	60.605.200	6.517.300	6.624.400	11.715.500	35.748.000

Investitionsplan KIS 2019-2022

Investitionsstruktur	Gesamt	2019	2020	2021	2022
Schulen und Sportstätten	164.773.915			646.545	30.719.640
Kitas und Hort	26.908.000			750.000	4.500.000
Jugend	1.000.000				
Verwaltungsgebäude	57.355.200	4.917.300	6.074.400	11.165.500	35.198.000
Feuerwehr	800.000	200.000	200.000	200.000	200.000
Kultur	50.000	50.000			
Soziale Einrichtungen					
Betriebs- & Geschäftsausstattung KIS	1.400.000	350.000	350.000	350.000	350.000
Gesamt	252.287.115	69.494.455	53.712.975	58.112.045	70.967.640

<= 10,7 %

Finanzierungsstruktur	Gesamt	2019	2020	2021	2022
Zuschüsse der LHP	70.779.300	31.218.500	14.596.000	12.589.800	12.375.000
Kreditfinanzierung KIS	171.489.315	32.707.455	37.466.975	43.872.245	57.442.640
sonst. Eigenmittel KIS (u.a. Grundstücksverkäufe)	6.601.000	2.151.000	1.650.000	1.650.000	1.150.000
Mittel Dritter	3.417.500	3.417.500			
Gesamt	252.287.115	69.494.455	53.712.975	58.112.045	70.967.640

	Gesamt	2019	2020	2021	2022
Gesamtinvestitionen	252.287.115	69.494.455	53.712.975	58.112.045	70.967.640
dav. Bildungsinfrastruktur	191.681.915	62.977.155	47.088.575	46.396.545	35.219.640
sonst. Investitionen	60.605.200	6.517.300	6.624.400	11.715.500	35.748.000

Investitionsplan KIS 2019-2022

Investitionsstruktur	Gesamt	2019	2020	2021	2022
Schulen und Sportstätten	164.773.915	53.569.155	40.838.575	39.646.545	30.719.640
Kitas und Hort	26.908.000	9.408.000	6.250.000	6.750.000	4.500.000
Jugend	1.000.000				
Verwaltungsgebäude	57.355.200			65.500	35.198.000
Feuerwehr	800.000			200.000	200.000
Kultur	50.000	50.000			
Soziale Einrichtungen					
Betriebs- & Geschäftsausstattung KIS	1.400.000	350.000	350.000	350.000	350.000
Gesamt	252.287.115	69.494.455	53.712.975	58.112.045	70.967.640

<= 22,7 %

Finanzierungsstruktur	Gesamt	2019	2020	2021	2022
Zuschüsse der LHP	70.779.300	31.218.500	14.596.000	12.589.800	12.375.000
Kreditfinanzierung KIS	171.489.315	32.707.455	37.466.975	43.872.245	57.442.640
sonst. Eigenmittel KIS (u.a. Grundstücksverkäufe)	6.601.000	2.151.000	1.650.000	1.650.000	1.150.000
Mittel Dritter	3.417.500	3.417.500			
Gesamt	252.287.115	69.494.455	53.712.975	58.112.045	70.967.640

	Gesamt	2019	2020	2021	2022
Gesamtinvestitionen	252.287.115	69.494.455	53.712.975	58.112.045	70.967.640
dav. Bildungsinfrastruktur	191.681.915	62.977.155	47.088.575	46.396.545	35.219.640
sonst. Investitionen	60.605.200	6.517.300	6.624.400	11.715.500	35.748.000

Investitionsplan KIS 2019-2022

Investitionsstruktur	Gesamt	2019	2020	2021	2022
Schulen und Sportstätten	164.773.915	53.569.155	40.838.575	39.646.545	30.719.640
Kitas und Hort	26.908.000	9.408.000	6.250.000	6.750.000	4.500.000
Jugend	1.000.000	1.000.000			
Verwaltungsgebäude	57.355.200	4.917.300	6.074.400	11.165.500	35.198.000
Feuerwehr	800.000			200.000	200.000
Kultur	50.000				
Soziale Einrichtungen					
Betriebs- & Geschäftsausstattung KIS	1.400.000	350.000	350.000	350.000	350.000
Gesamt	252.287.115	69.494.455	53.712.975	58.112.045	70.967.640

<= 1,3 %

Finanzierungsstruktur	Gesamt	2019	2020	2021	2022
Zuschüsse der LHP	70.779.300	31.218.500	14.596.000	12.589.800	12.375.000
Kreditfinanzierung KIS	171.489.315	32.707.455	37.466.975	43.872.245	57.442.640
sonst. Eigenmittel KIS (u.a. Grundstücksverkäufe)	6.601.000	2.151.000	1.650.000	1.650.000	1.150.000
Mittel Dritter	3.417.500	3.417.500			
Gesamt	252.287.115	69.494.455	53.712.975	58.112.045	70.967.640

	Gesamt	2019	2020	2021	2022
Gesamtinvestitionen	252.287.115	69.494.455	53.712.975	58.112.045	70.967.640
dav. Bildungsinfrastruktur	191.681.915	62.977.155	47.088.575	46.396.545	35.219.640
sonst. Investitionen	60.605.200	6.517.300	6.624.400	11.715.500	35.748.000

Investitionsplan KIS 2019-2022

Investitionsstruktur	Gesamt	2019	2020	2021	2022
Schulen und Sportstätten	164.773.915	53.569.155	40.838.575	39.646.545	30.719.640
Kitas und Hort	26.908.000	9.408.000	6.250.000	6.750.000	4.500.000
Jugend	1.000.000	1.000.000			
Verwaltungsgebäude	57.355.200	4.917.300	6.074.400	11.165.500	35.198.000
Feuerwehr	800.000	200.000	200.000	200.000	200.000
Kultur	50.000	50.000			
Soziale Einrichtungen					
Betriebs- & Geschäftsausstattung KIS	1.400.000	350.000	350.000	350.000	350.000
Gesamt	252.287.115	69.494.455	53.712.975	58.112.045	70.967.640

Finanzierungsstruktur	Gesamt	2019	2020	2021	2022
Zuschüsse der LHP	70.779.300			589.800	12.375.000
Kreditfinanzierung KIS	171.489.315			372.245	57.442.640
sonst. Eigenmittel KIS (u.a. Grundstücksverkäufe)	6.601.000	2.151.000	1.650.000	1.650.000	1.150.000
Mittel Dritter	3.417.500	3.417.500			
Gesamt	252.287.115	69.494.455	53.712.975	58.112.045	70.967.640

<= 28,1 %

	Gesamt	2019	2020	2021	2022
Gesamtinvestitionen	252.287.115	69.494.455	53.712.975	58.112.045	70.967.640
dav. Bildungsinfrastruktur	191.681.915	62.977.155	47.088.575	46.396.545	35.219.640
sonst. Investitionen	60.605.200	6.517.300	6.624.400	11.715.500	35.748.000

Investitionsplan KIS 2019-2022

Investitionsstruktur	Gesamt	2019	2020	2021	2022
Schulen und Sportstätten	164.773.915	53.569.155	40.838.575	39.646.545	30.719.640
Kitas und Hort	26.908.000	9.408.000	6.250.000	6.750.000	4.500.000
Jugend	1.000.000	1.000.000			
Verwaltungsgebäude	57.355.200	4.917.300	6.074.400	11.165.500	35.198.000
Feuerwehr	800.000	200.000	200.000	200.000	200.000
Kultur	50.000	50.000			
Soziale Einrichtungen					
Betriebs- & Geschäftsausstattung KIS	1.400.000	350.000	350.000	350.000	350.000
Gesamt	252.287.115	69.494.455	53.712.975	58.112.045	70.967.640

Finanzierungsstruktur	Gesamt	2019	2020	2021	2022
Zuschüsse der LHP	70.779.300			589.800	12.375.000
Kreditfinanzierung KIS	171.489.315			372.245	57.442.640
sonst. Eigenmittel KIS (u.a. Grundstücksverkäufe)	6.601.000	2.151.000	1.650.000	1.650.000	1.150.000
Mittel Dritter	3.417.500	3.417.500			
Gesamt	252.287.115	69.494.455	53.712.975	58.112.045	70.967.640

<= 68,0 %

	Gesamt	2019	2020	2021	2022
Gesamtinvestitionen	252.287.115	69.494.455	53.712.975	58.112.045	70.967.640
dav. Bildungsinfrastruktur	191.681.915	62.977.155	47.088.575	46.396.545	35.219.640
sonst. Investitionen	60.605.200	6.517.300	6.624.400	11.715.500	35.748.000

Investitionsplan KIS 2019-2022

Investitionsstruktur	Gesamt	2019	2020	2021	2022
Schulen und Sportstätten	164.773.915	53.569.155	40.838.575	39.646.545	30.719.640
Kitas und Hort	26.908.000	9.408.000	6.250.000	6.750.000	4.500.000
Jugend	1.000.000	1.000.000			
Verwaltungsgebäude	57.355.200	4.917.300	6.074.400	11.165.500	35.198.000
Feuerwehr	800.000	200.000	200.000	200.000	200.000
Kultur	50.000	50.000			
Soziale Einrichtungen					
Betriebs- & Geschäftsausstattung KIS	1.400.000	350.000	350.000	350.000	350.000
Gesamt	252.287.115	69.494.455	53.712.975	58.112.045	70.967.640

Finanzierungsstruktur	Gesamt	2019	2020	2021	2022
Zuschüsse der LHP	70.779.300	31.218.500	14.596.000	12.589.800	12.375.000
Kreditfinanzierung KIS	171.489.315	32.707.455	37.466.975	43.872.245	57.442.640
sonst. Eigenmittel KIS (u.a. Grundstücksverkäufe)	6.601.000	2.151.000	1.650.000	1.650.000	1.150.000
Mittel Dritter	3.417.500	3.417.500			
Gesamt	252.287.115	69.494.455	53.712.975	58.112.045	70.967.640

	Gesamt	2019	2020	2021	2022
Gesamtinvestitionen	252.287.115			112.045	70.967.640
dav. Bildungsinfrastruktur	191.681.915			896.545	35.219.640
sonst. Investitionen	60.605.200			715.500	35.748.000

<= 76,0 %

Investitionsplanung Schulen



Landeshauptstadt
Potsdam

Objekt	Maßnahme	Summe	Gesamtausgabe			
			2019 €	2020 €	2021 €	2022 €
Schulen und Schulsportstätten						
Einzelmaßnahmen Schulen						
Schulstandort Gagarinstraße (29)	Gesamtentwicklung Standort	9.024.200	9.024.200			
Gymnasium 5 (Haekkelstraße)	3. BA Außenanlagen, Kleinspielfeld	660.000	660.000			
GS 12 (Gerhart-Hauptmann-Grundschule)	Brandschutzsanierung	1.200.000			200.000	1.000.000
GES 46 (F. W. v. Steuben)	Brandschutzsanierung, Außenanlagen	3.000.000	2.000.000	1.000.000		
GES 49 (Schilfhofschule)	Sanierung Schule und Turnhalle	1.781.000	1.781.000			
GS 56 (Am Kirchsteigfeld)	Strukturiertes Datennetz	50.000	50.000			
Interimsstandort an der Esplanade	Grundstücksankauf und Erweiterung Modulanlage	4.365.000	4.365.000			
GS 11 (Bornim)	Neubau Schule, Turnhalle, Zwischenlösung	1.478.600	1.478.600			
GES 28 (Pappelallee)	Neubau Gesamtschule und Turnhalle	20.603.800	692.500	3.781.400	8.003.500	8.126.400
GS 17 (Bornstedter Feld II), Rote Kaserne Ost	Errichtung Schule, Neubau 2-Feld- Turnhalle	3.688.600	3.688.600			
GES 34 (Waldstadt Süd)	Neubau Schule, Turnhalle	13.852.530	2.139.070	1.600.000	5.601.270	4.512.190
GS 25/26 (Karl Foerster), Kirschallee 172	Ankauf Schule, Sanierung	7.585.000	6.835.000	750.000		
Schule 37/38 (Humboldtring)	Innensanierung Grundschule 37	120.000				120.000
Grundschule Heinrich-Mann-Allee/ Nuthewinkel	Planungsbeginn und Grundstücksankauf	21.827.625	1.106.625	6.775.875	8.267.075	5.678.050

Neue Maßnahmen Schulen



Landeshauptstadt
Potsdam

Objekt	Maßnahme	Summe	Gesamtausgabe			
			2019 €	2020 €	2021 €	2022 €
Schulen und Schulsportstätten						
Einzelmaßnahmen Schulen						
Schulstandort Gagarinstraße (29)	Gesamtentwicklung Standort	9.024.200	9.024.200			
Gymnasium 5 (Haekkelstraße)	3. BA Außenanlagen, Kleinspielfeld	660.000	660.000			
GS 12 (Gerhart-Hauptmann-Grundschule)	Brandschutzsanierung	1.200.000			200.000	1.000.000
GES 46 (F. W. v. Steuben)	Brandschutzsanierung, Außenanlagen	3.000.000	2.000.000	1.000.000		
GES 49 (Schilfhofschule)	Sanierung Schule und Turnhalle	1.781.000	1.781.000			
GS 56 (Am Kirchsteigfeld)	Strukturiertes Datennetz	50.000	50.000			
Interimsstandort an der Esplanade	Grundstücksankauf und Erweiterung Modulanlage	4.365.000	4.365.000			
GS 11 (Bornim)	Neubau Schule, Turnhalle, Zwischenlösung	1.478.600	1.478.600			
GES 28 (Pappelallee)	Neubau Gesamtschule und Turnhalle	20.603.800	692.500	3.781.400	8.003.500	8.126.400
GS 17 (Bornstedter Feld II), Rote Kaserne Ost	Errichtung Schule, Neubau 2-Feld- Turnhalle	3.688.600	3.688.600			
GES 34 (Waldstadt Süd)	Neubau Schule, Turnhalle	13.852.530	2.139.070	1.600.000	5.601.270	4.512.190
GS 25/26 (Karl Foerster), Kirschallee 172	Ankauf Schule, Sanierung	7.585.000	6.835.000	750.000		
Schule 37/38 (Humboldtring)	Innensanierung Grundschule 37	120.000				120.000
Grundschule Heinrich-Mann-Allee/ Nuthewinkel	Planungsbeginn und Grundstücksankauf	21.827.625	1.106.625	6.775.875	8.267.075	5.678.050

Investitionsplanung Schulen



Landeshauptstadt
Potsdam

Objekt	Maßnahme	Summe	Gesamtausgabe			
			2019 €	2020 €	2021 €	2022 €
Schulen und Schulsportstätten						
Einzelmaßnahmen Schulen						
FÖS 53 (Comenius-Förderschule), Brauhausberg 10	Erweiterungs-Neubau und Sanierung Bestandsgebäude	5.194.000	680.000	2.304.000	690.000	1.520.000
GS 27 (Waldstadt-Grundschule), Friedrich-Wolf-Str. 12	Neubau TH, Erweiterungsbau und Sanierung	12.305.160	508.760	4.397.800	4.035.600	3.363.000
OSZ I (Technik)	bauliche Maßnahmen für CNC- Maschine	32.000			32.000	
OSZ III (Johanna Just)	Brandschutzsanierung	1.000.000	1.000.000			
GS 40 (Weidenhof)	Sanierung der Sanitärstränge und Sanitärbereiche	250.000			250.000	
GS 7 (Regenbogenschule), Fahrland	Errichtung Interimslösung Module und Planung langfristige Schülerweiterung	3.000.000	3.000.000			
Wohnheim OSZ	Sanierung der Sanitärstränge und Sanitärbereiche	2.000.000	300.000	1.700.000		
GS 6 (Hanna v. Pestalozza)	Brandschutzsanierung	1.500.000		500.000	1.000.000	
Grundschule Gutenbergstr. 67	Sanierung	4.120.000	820.000	2.480.000	820.000	
Sammelpositionen nicht zugeordneter Mittel						
Zusätzliche Maßnahmen Schulen/ Abbau Sanierungsstau	noch nicht zugeordnet	50.000		50.000		
IT-Masterplan Schulen	bauliche Maßnahmen zur Umsetzung IT-Masterplan	400.000	100.000	100.000	100.000	100.000
Brandschutz, akute Gefahrenabwehr Schulen	diverse Maßnahmen	750.000	250.000	250.000	250.000	

Neue Maßnahmen Schulen



Landeshauptstadt
Potsdam

Objekt	Maßnahme	Summe	Gesamtausgabe			
			2019 €	2020 €	2021 €	2022 €
Schulen und Schulsportstätten						
Einzelmaßnahmen Schulen						
FÖS 53 (Comenius-Förderschule), Brauhausberg 10	Erweiterungs-Neubau und Sanierung Bestandsgebäude	5.194.000	680.000	2.304.000	690.000	1.520.000
GS 27 (Waldstadt-Grundschule), Friedrich-Wolf-Str. 12	Neubau TH, Erweiterungsbau und Sanierung	12.305.160	508.760	4.397.800	4.035.600	3.363.000
OSZ I (Technik)	bauliche Maßnahmen für CNC- Maschine	32.000			32.000	
OSZ III (Johanna Just)	Brandschutzsanierung	1.000.000	1.000.000			
GS 40 (Weidenhof)	Sanierung der Sanitärstränge und Sanitärbereiche	250.000			250.000	
GS 7 (Regenbogenschule), Fahrland	Errichtung Interimslösung Module und Planung langfristige Schülerweiterung	3.000.000	3.000.000			
Wohnheim OSZ	Sanierung der Sanitärstränge und Sanitärbereiche	2.000.000	300.000	1.700.000		
GS 6 (Hanna v. Pestalozza)	Brandschutzsanierung	1.500.000		500.000	1.000.000	
Grundschule Gutenbergstr. 67	Sanierung	4.120.000	820.000	2.480.000	820.000	
Sammelpositionen nicht zugeordneter Mittel						
Zusätzliche Maßnahmen Schulen/ Abbau Sanierungsstau	noch nicht zugeordnet	50.000		50.000		
IT-Masterplan Schulen	bauliche Maßnahmen zur Umsetzung IT-Masterplan	400.000	100.000	100.000	100.000	100.000
Brandschutz, akute Gefahrenabwehr Schulen	diverse Maßnahmen	750.000	250.000	250.000	250.000	

Investitionsplanung Sport



Landeshauptstadt
Potsdam

Objekt	Maßnahme	Summe	Gesamtausgabe			
			2019 €	2020 €	2021 €	2022 €
Schulen und Schulsportstätten						
Schulsportstätteninvestitionsprogramm						
GES 9 (Voltaire)	Neubau 2-Feld-Turnhalle und Ersatzbau Mehrzweckgebäude	7.891.200	2.868.800	2.868.800	2.153.600	
GS 19 (R. Luxemburg)	Erweiterung und Sanierung Turnhalle, Außenanlagen	3.718.200	1.268.100	2.450.100		
OS 51 (Fontane)	Erweiterung und Sanierung Turnhalle	3.318.000	281.800	1.409.000	1.627.200	
Schule 37/38 (Humboldtring)	Neubau 2-Feld-Turnhalle	4.286.600	2.437.000	1.849.600		
Motorsporthalle (Gym 21)	Sanierung	350.000	350.000			
Turnhalle Hegelallee (Gym 54, GES 38)	Sanierung	1.400.000	1.400.000			
Gymnasium 4 (Helmholtz)	Turnhalle Innensanierung	500.000			500.000	
OS 22 (Montessori)	Sanierung und Erweiterung Schul-TH und Herstellung Außensportanlagen	3.300.000		200.000	800.000	2.300.000
Turnhalle Am Kahleberg (OSZII)	Sanierung	2.000.000		400.000	1.600.000	
Sportplatz Stern (Gym 41, GS 36/45)	Sanierung Vereinsheim Fortuna BBG (2018/19), Weitsprung- & Kugelstoßanlage (2021)	162.300	100.000		62.300	
Sportplatz Kahleberg	Erneuerung Belag und Beleuchtung	570.000		500.000	70.000	
Sportplatz Kirschsteigfeld	Sanierung	400.000			400.000	
Sportplatz Kirschallee (25/26)	Erneuerung Kunststoffbelag	200.000	200.000			
Sportplatz Templiner Straße	Sanierung Sportplatz	800.000	400.000	400.000		
Ersatzfläche (Neu Fahrland, Neues Palais)	Schaffung Ersatzflächen	380.000		140.000	240.000	
Sportplatz Waldstadt Süd	Errichtung Sportanlage	1.930.100	1.930.100			
Sporthalle Kurfürstenstraße 49	Denkmalgerechte Sanierung	4.720.000	944.000	2.832.000	944.000	
Sportforum Schlaatz	Neubau	6.860.000	860.000	2.000.000	2.000.000	2.000.000
Sportstätteninvestitionsprogramm	noch nicht zugeordnet	2.150.000	50.000	100.000		2.000.000

Neue Maßnahmen Sport



Landeshauptstadt
Potsdam

Objekt	Maßnahme	Summe	Gesamtausgabe			
			2019 €	2020 €	2021 €	2022 €
Schulen und Schulsportstätten						
Schulsportstätteninvestitionsprogramm						
GES 9 (Voltaire)	Neubau 2-Feld-Turnhalle und Ersatzbau Mehrzweckgebäude	7.891.200	2.868.800	2.868.800	2.153.600	
GS 19 (R. Luxemburg)	Erweiterung und Sanierung Turnhalle, Außenanlagen	3.718.200	1.268.100	2.450.100		
OS 51 (Fontane)	Erweiterung und Sanierung Turnhalle	3.318.000	281.800	1.409.000	1.627.200	
Schule 37/38 (Humboldtring)	Neubau 2-Feld-Turnhalle	4.286.600	2.437.000	1.849.600		
Motorsporthalle (Gym 21)	Sanierung	350.000	350.000			
Turnhalle Hegelallee (Gym 54, GES 38)	Sanierung	1.400.000	1.400.000			
Gymnasium 4 (Helmholtz)	Turnhalle Innensanierung	500.000			500.000	
OS 22 (Montessori)	Sanierung und Erweiterung Schul-TH und Herstellung Außensportanlagen	3.300.000		200.000	800.000	2.300.000
Turnhalle Am Kahleberg (OSZII)	Sanierung	2.000.000		400.000	1.600.000	
Sportplatz Stern (Gym 41, GS 36/45)	Sanierung Vereinsheim Fortuna BBG (2018/19), Weitsprung- & Kugelstoßanlage (2021)	162.300	100.000		62.300	
Sportplatz Kahleberg	Erneuerung Belag und Beleuchtung	570.000		500.000	70.000	
Sportplatz Kirschsteigfeld	Sanierung	400.000			400.000	
Sportplatz Kirschallee (25/26)	Erneuerung Kunststoffbelag	200.000	200.000			
Sportplatz Templiner Straße	Sanierung Sportplatz	800.000	400.000	400.000		
Ersatzfläche (Neu Fahrland, Neues Palais)	Schaffung Ersatzflächen	380.000		140.000	240.000	
Sportplatz Waldstadt Süd	Errichtung Sportanlage	1.930.100	1.930.100			
Sporthalle Kurfürstenstraße 49	Denkmalgerechte Sanierung	4.720.000	944.000	2.832.000	944.000	
Sportforum Schlaatz	Neubau	6.860.000	860.000	2.000.000	2.000.000	2.000.000
Sportstätteninvestitionsprogramm	noch nicht zugeordnet	2.150.000	50.000	100.000		2.000.000