

Protokollauszug

aus der
42. öffentliche Sitzung des Ausschusses für Klima, Ordnung, Umweltschutz und ländliche Entwicklung
vom 21.02.2019

öffentlich

Top 4.1 Information zur Feuerwehrstatistik 2018

Herr Schulz (Fachbereich Feuerwehr) informiert zunächst, dass der neue Fachbereichsleiter, Herr Krawinkel, am 1.5.2019 seinen Dienst aufnehmen wird.

Herr Schulz führt anhand einer Präsentation, die diesem Protokoll anliegt, zur Feuerwehrstatistik 2018 aus.

Herr Jäkel erkundigt sich im Hinblick auf den vergangenen sehr heißen Sommer nach eventuell problematischen Waldbrandeinsätzen und den daraus resultierenden Konsequenzen für die nächsten Jahre.

Herr Walter bezieht sich ebenfalls auf den Extremsommer 2018 und möchte wissen, ob dieser zu einer Erhöhung der Einsatzzahlen geführt hat.

Herr Schulz teilt mit, dass die Kräfte der Feuerwehr der Landeshauptstadt Potsdam bei den problematischen Großwaldbränden eher unterstützend tätig waren, da Potsdam selbst im Vergleich nur kleinere Waldflächen besitzt. Die Hilfe bezog sich vor allem auf die Führungsunterstützung. Die Anzahl der Einsätze sei insgesamt nicht gestiegen, die der Kleinbrände war jedoch höher. Von erhöhtem Interesse für die Feuerwehr sei derzeit mehr die Entwicklung im Potsdamer Norden und welche Herausforderungen sich hieraus für sie ergeben. Hierzu werde derzeit ein Gutachten erstellt, welches voraussichtlich Ende 2019 fertiggestellt sein wird.

Auf Nachfragen von Frau Walter zu vorwahlabhängigen (längeren) Wartezeiten bei Notrufen sowie von Herrn Wohlfahrt zur Entwicklung der Thematik der Überstunden geht Herr Schulz ein. Beides sei aktuell unkritisch.

Herr Jäkel beschäftigt die Aussage von Herrn Schulz, dass die Feuerwehr im letzten Sommer nicht zum Bäume gießen herangezogen worden sei. Noch sei nicht klar, wie viele Bäume der Hitzewelle zum Opfer gefallen sind. In den nächsten Jahren wünscht er sich eine bessere Abstimmung zwischen der Landeshauptstadt Potsdam und der Feuerwehr.

Berufsfeuerwehr 2018



Landeshauptstadt Potsdam



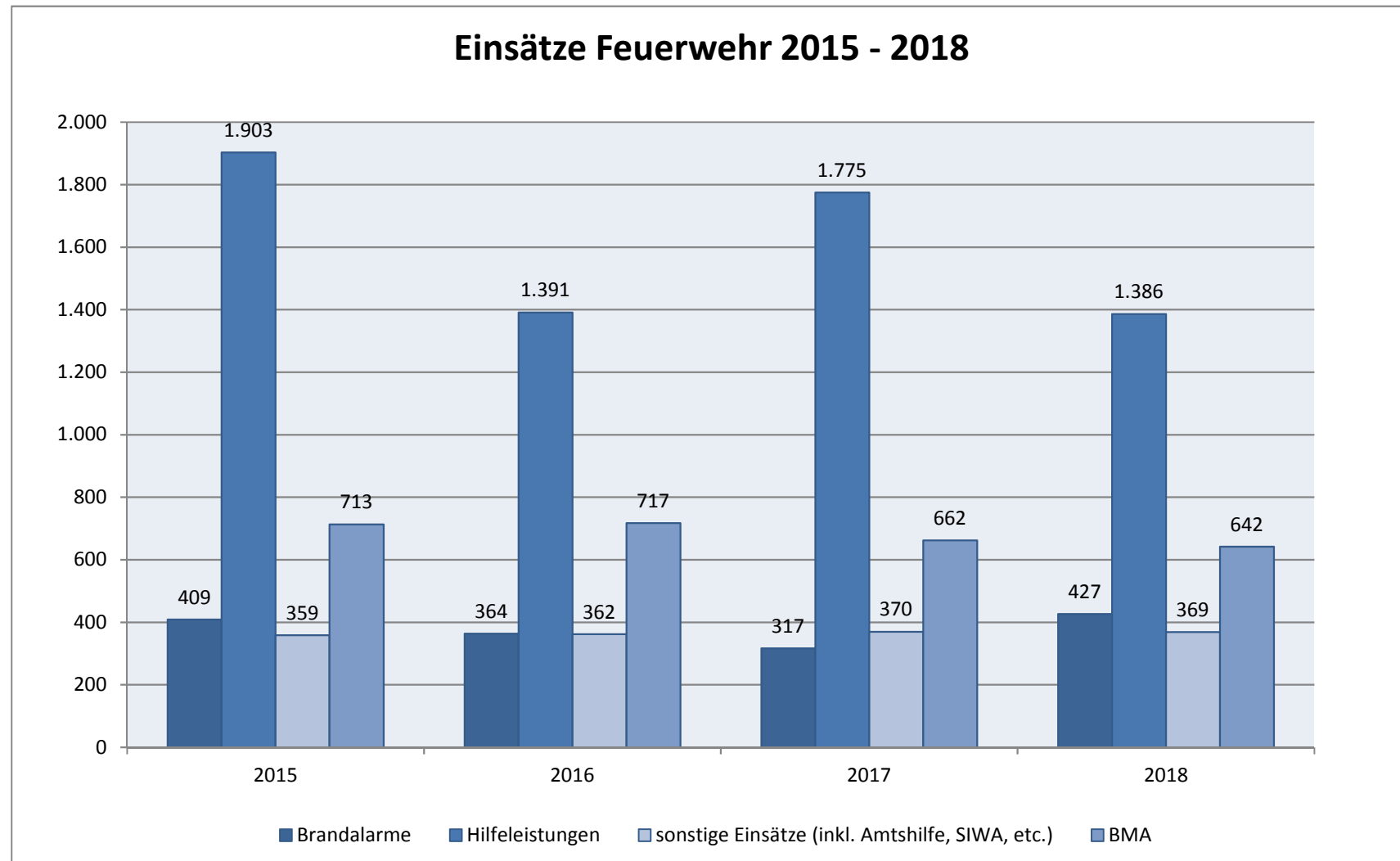
Einsatzgeschehen



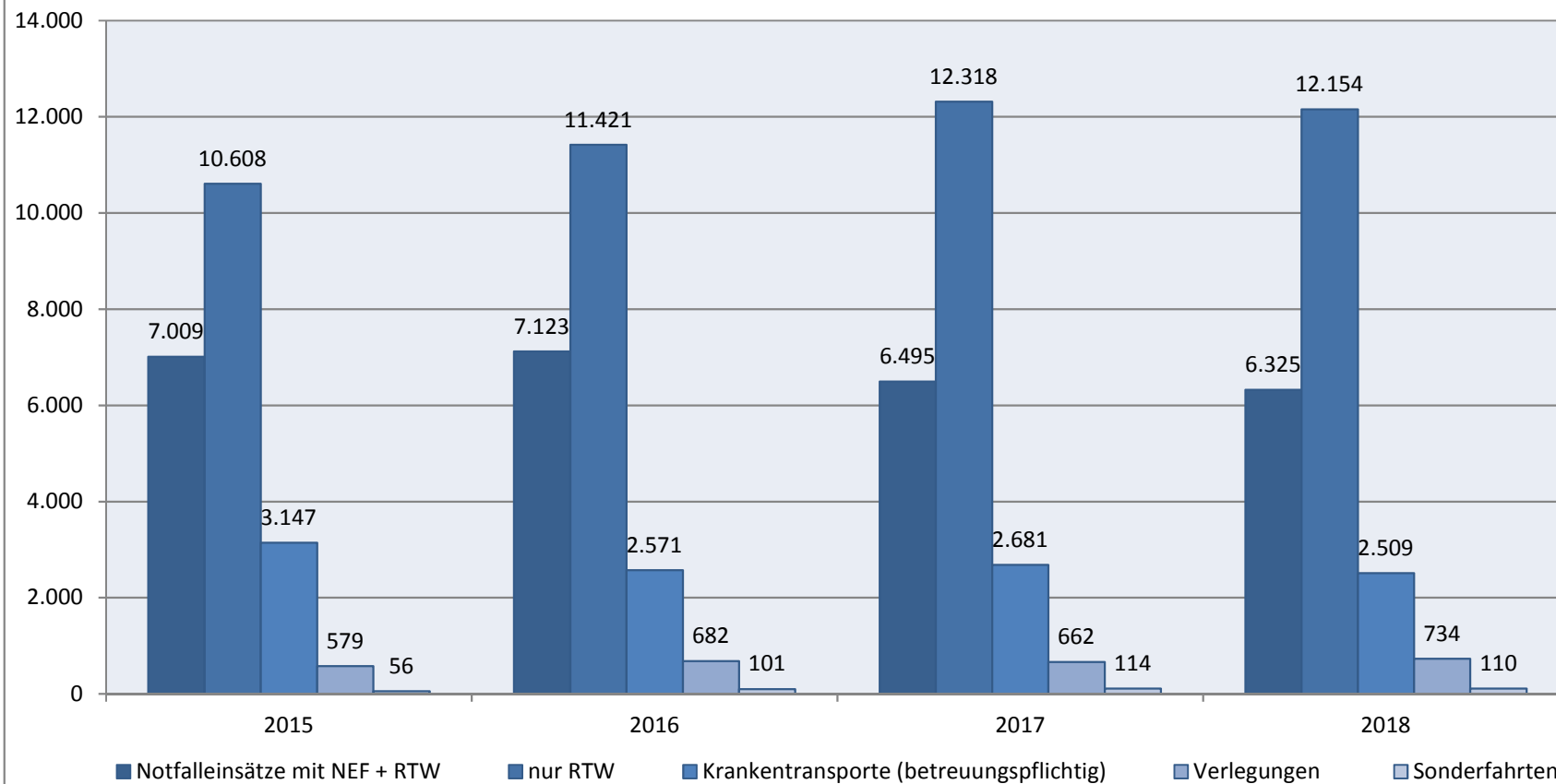
Abwehrender Brandschutz



Einsätze Feuerwehr 2015 - 2018



Einsätze Rettungsdienst 2015 - 2018

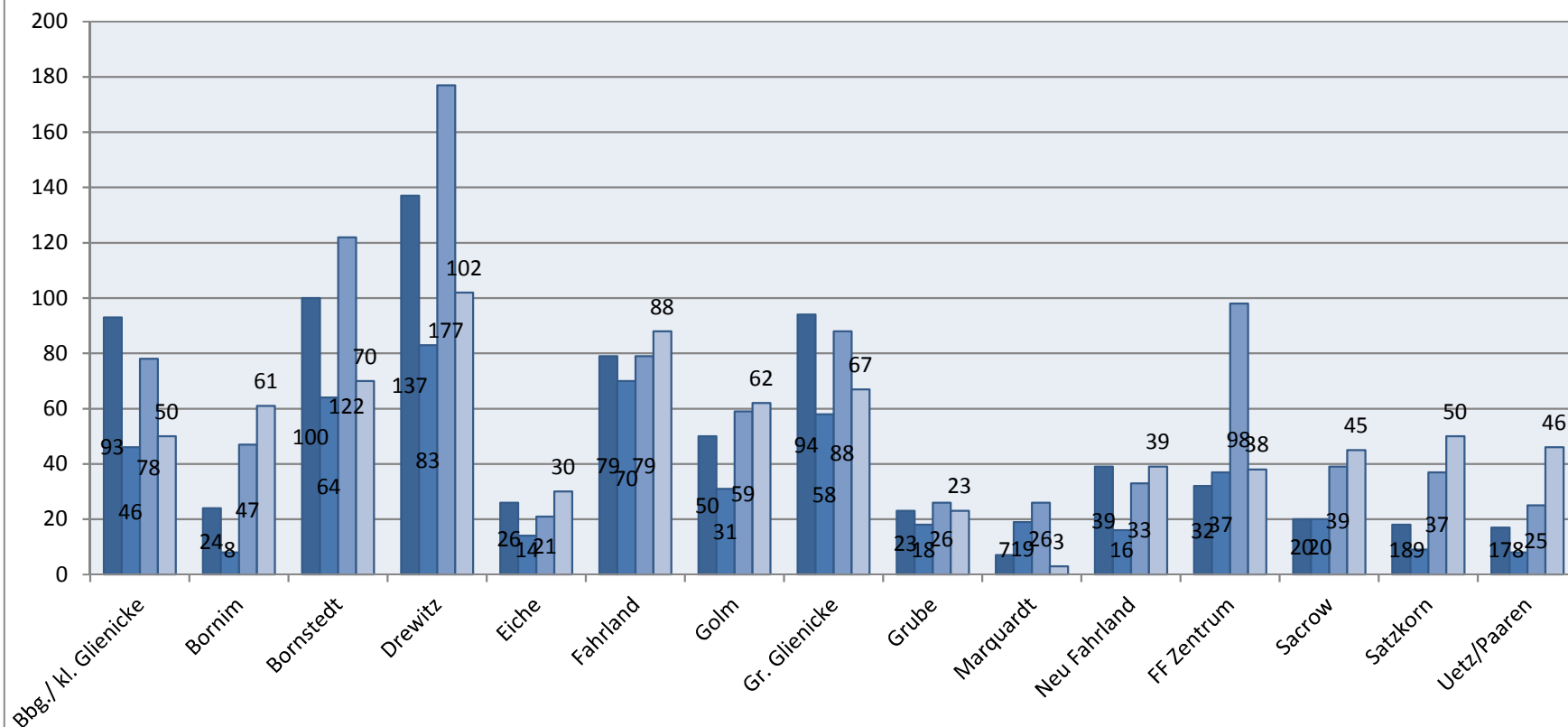


Freiwillige Feuerwehren



Alarmierung der FF 2015 - 2018

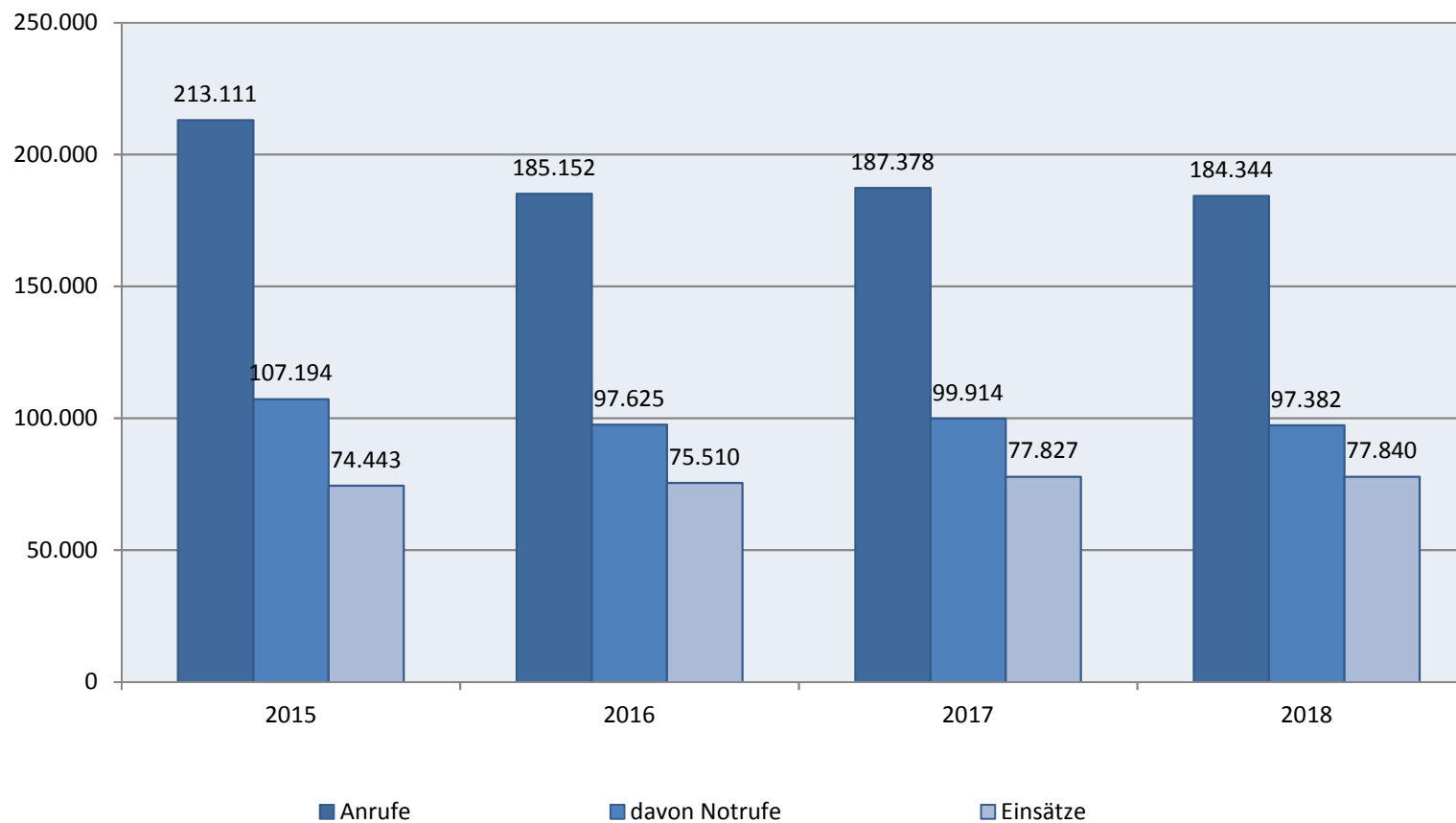
■ 2015 ■ 2016 ■ 2017 ■ 2018



Regionalleitstelle Nord West



Anrufaufkommen 2015 - 2018



Monatsübersicht - Dezember 2018									
Berichtsjahr	2016	2017	2018	Entwicklung zum VJ	kumulativer Jahresvergleich per Berichtsmonat				
Fläche in km ²	187,3	187,3	187,3	0,00%					
Einwohnerzahl	171.597	175.702	178.347	1,51%	per Dezember				
					2016	2017	2018	Entwicklung	
Feuerwehr	Brandalarme (ohne BMA)	22	28	28	0,00%	363	317	427	34,70%
	Hilfeleistung/Umwelt	118	79	127	60,76%	1.391	1.775	1.386	-21,92%
	davon Fehlalarme	56	50	68	36,00%	819	708	677	-4,38%
	Blinde Alarme	10	3	3	0,00%	98	42	32	-23,81%
	Böswillige Alarme	0	0	0	-	4	4	3	-25,00%
	Brandmeldealarme	46	47	65	38,30%	717	662	642	-3,02%
	Sicherheitswachen	50	52	55	5,77%	362	370	369	-0,27%
	Einsätze (ohne SIWA)	186	154	220	42,86%	2.471	2.754	2.455	-10,86%
Freiwillige Feuerwehr	Babelsberg/kl. Glienicke	3	4	11	175,00%	46	78	50	-35,90%
	Bornim	0	2	6	200,00%	8	47	61	29,79%
	Bornstedt	3	2	8	300,00%	64	122	70	-42,62%
	Drewitz	4	11	5	-54,55%	83	177	102	-42,37%
	Eiche	1	1	2	100,00%	14	21	30	42,86%
	Fahrland	6	4	6	50,00%	70	79	88	11,39%
	Golm	2	2	3	50,00%	31	59	62	5,08%
	Groß Glienicke	6	7	4	-42,86%	58	88	67	-23,86%
	Grube	0	1	1	0,00%	18	26	23	-11,54%
	Marquardt	1	0	3	-	19	26	3	-88,46%
	Neu Fahrland	0	0	3	-	16	33	39	18,18%
	FF Zentrum	3	5	5	0,00%	37	98	38	-61,22%
	Sacrow	1	0	2	-	20	39	45	15,38%
	Satzkorn	0	5	3	-40,00%	9	37	50	35,14%
	Uetz/Paaren	0	2	3	50,00%	8	25	46	84,00%
	Einsatzfahrten FF	30	46	65	41,30%	501	955	774	-18,95%
	Sicherheitswachen FF	50	49	50	2,04%	334	339	330	-2,65%
First Responder	3	5	4	-20,00%	19	50	49	-2,00%	
Rettungsdienst	Notarzteeinsätze (NEF + RTW)	638	490	553	12,86%	7.123	6.495	6.325	-2,62%
	Notafalleinsätze nur RTW	1.026	1.030	983	-4,56%	11.421	12.319	12.154	-1,34%
	Krankentransport (betr.pfl.)	214	204	231	13,24%	2.571	2.681	2.509	-6,42%
	davon BF	86	83	109	31,33%	486	497	486	-2,21%
	Hilfsorganisation	128	121	122	0,83%	2.085	2.184	2.023	-7,37%
	Verlegungen	53	39	83	112,82%	682	662	734	10,88%
	Primärverlegung	22	20	42	110,00%	272	319	335	5,02%
	Sekundärverlegung	31	19	41	115,79%	410	343	399	16,33%
	Sonderfahrten	7	11	9	-18,18%	101	114	110	-3,51%
	Einsätze Rettungsdienst	1.938	1.774	1.859	4,79%	21.898	22.271	21.832	-1,97%
Gesamteinsätze	2.124	1.928	2.079	7,83%	24.369	25.025	24.287	-2,95%	
Regional- leitstelle	Gesamtzahl Anrufe	15.588	13.160	14.668	11,46%	187.637	187.378	184.344	-1,62%
	Anzahl Notrufe	8.376	7.335	8.078	10,13%	99.059	99.914	97.382	-2,53%
	Anrufe Krankentransporte	926	813	919	13,04%	11.614	11.104	11.309	1,85%
	sonstige Anrufe	6.286	5.012	5.671	13,15%	76.964	76.360	75.653	-0,93%
	Gesamtzahl disponierter Einsätze	6.615	6.215	6.481	4,28%	76.186	77.731	77.870	0,18%