



Protokollauszug

aus der
28. öffentliche Sitzung des Ausschusses für Gesundheit, Soziales, Wohnen und Inklusion
vom 20.09.2022

öffentlich

**Top 5 Armutsbericht für die Landeshauptstadt Potsdam 2022
22/SVV/0710
zur Kenntnis genommen**

Herr Gumberger stellt mit Unterstützung einer Präsentation den Armutsbericht der Landeshauptstadt Potsdam vor.

Es erfolgt ein Austausch zur Vorlage sowie Nachfragen, die durch Herrn Gumberger und Herr Jekel beantwortet werden.

Die Mitteilungsvorlage wird zur Kenntnis genommen.



**Landeshauptstadt
Potsdam**

Armutsbereichs für die Landeshauptstadt Potsdam

Präsentation zum Ausschuss für Gesundheit, Soziales, Wohnen und Integration
am 20.09.2022

Matthias Gumberger

Armutsgefährdungsquote

Armutsgefährdungsquote

Definition Armutsgefährdungsquote: weniger als 60% des Medians des nettoäquivalenzgewichteten Einkommens

Deutschland*	16,6 %
Westdeutschland*	16,3 %
Ostdeutschland (einschl. Berlin) *	17,9 %
Berlin*	19,6 %
Brandenburg*	14,5 %
Potsdam**	15,0 %

* Werte von 2021 (Quelle: Armutsbericht des Paritätischen Wohlfahrtsverbands)

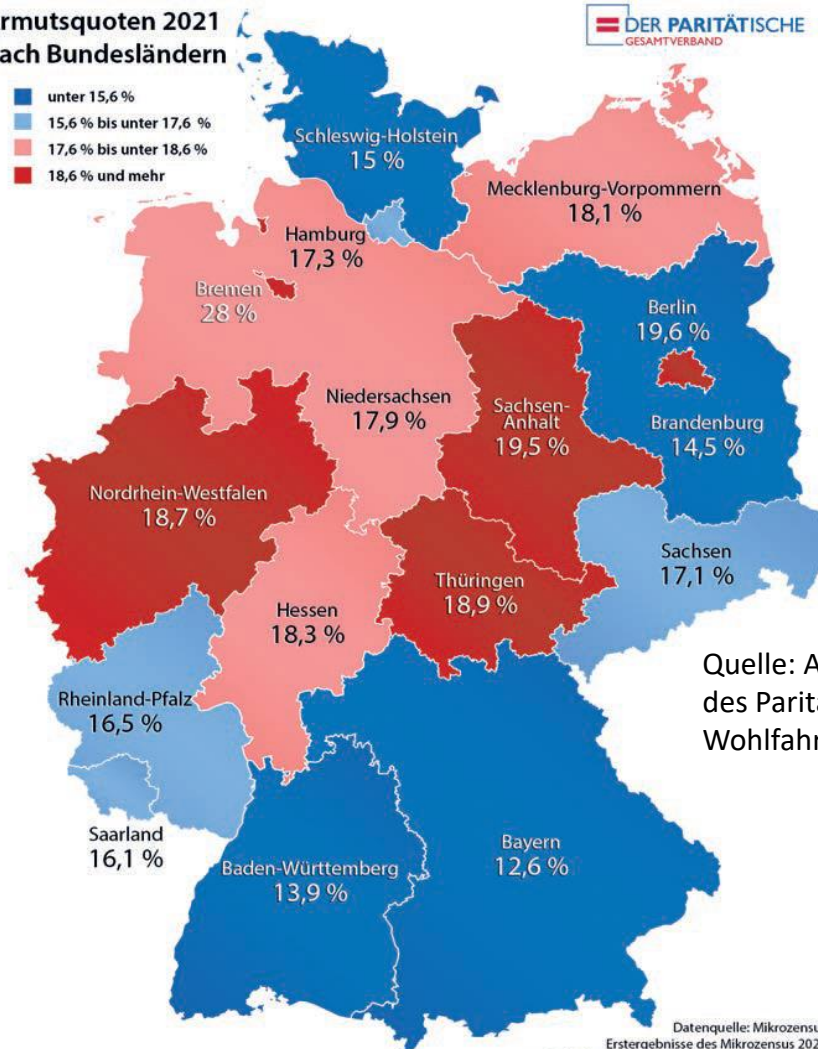
** Wert von 2018 (Quelle: Bürgerumfrage der Stadt Potsdam)



Landeshauptstadt
Potsdam

Armutsquoten 2021
nach Bundesländern

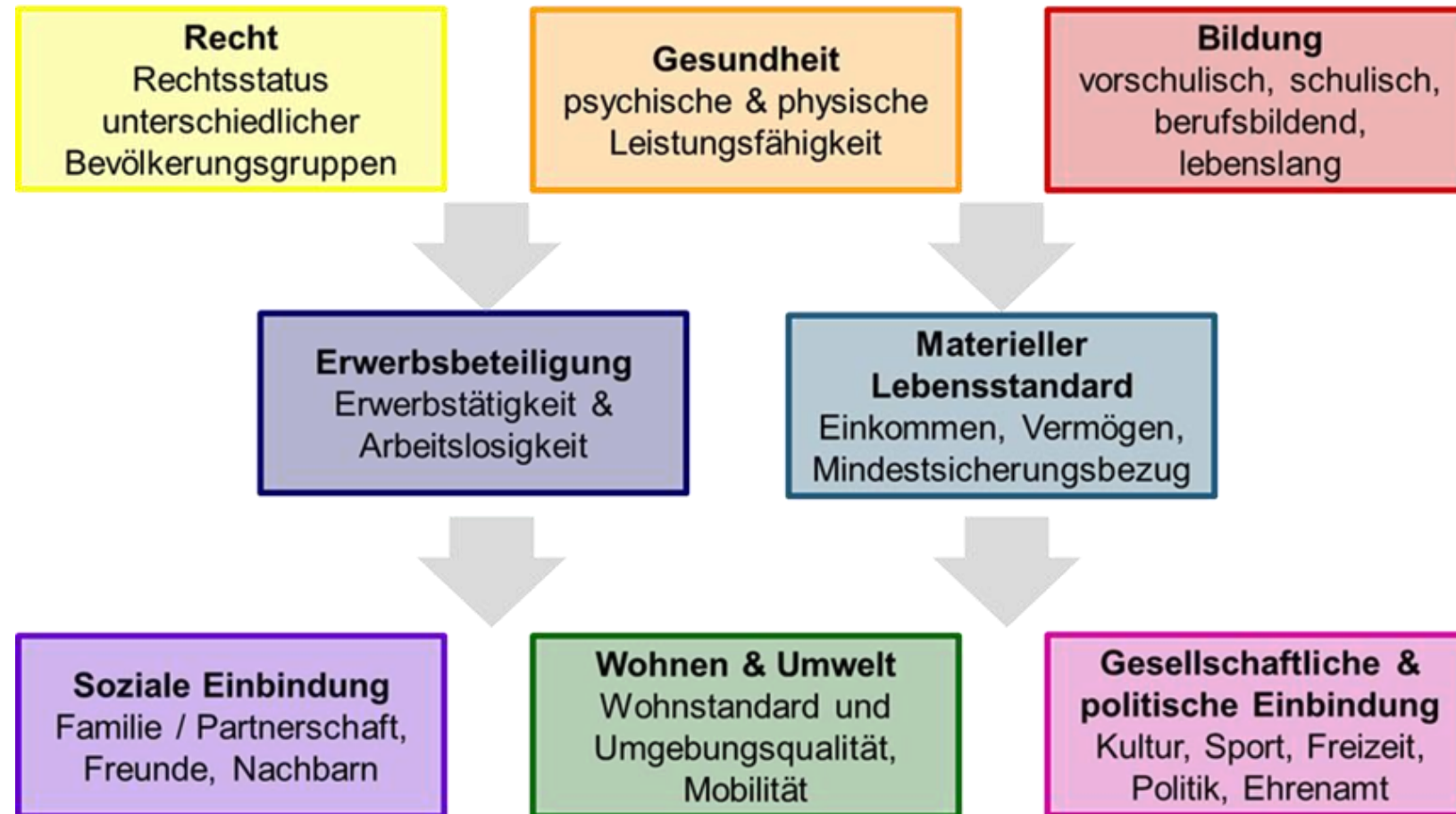
- unter 15,6 %
- 15,6 % bis unter 17,6 %
- 17,6 % bis unter 18,6 %
- 18,6 % und mehr



Quelle: Armutsbericht
des Paritätischen
Wohlfahrtsverband

Datenquelle: Mikrozensus
Ersterggebnisse des Mikrozensus 2021
Grafik: Mapcanyoni/Pixabay/Eigene Bearbeitung




Konzeptionelle Grundlagen



Indikatoren im Vergleich

Auch anhand ausgewählter Indikatoren lässt sich erkennen, dass die Stadt Potsdam im bundesweiten Vergleich durchschnittlich gut dasteht:

Indikator	Deutschland	Brandenburg	Potsdam
Leistungen SGB II	6,4 %	5,9 %	6,9 %
Grundsicherung im Alter (SGB XII)	3,5 %	1,3 %	2,6 %
Leistungen HzP	0,4 %	0,3 %	0,3 %
Armutsgefährdungsquote	16,6 %	14,5 %	15,0 %
Gini Koeffizient	0,286	-	0,264
Überschuldungsquote	10,0 %	9,8 %	8,7 %
Kaufkraft (in €)	22.899	20.475	21.208
Arbeitslosenquote	5,9 %	6,2 %	6,0 %

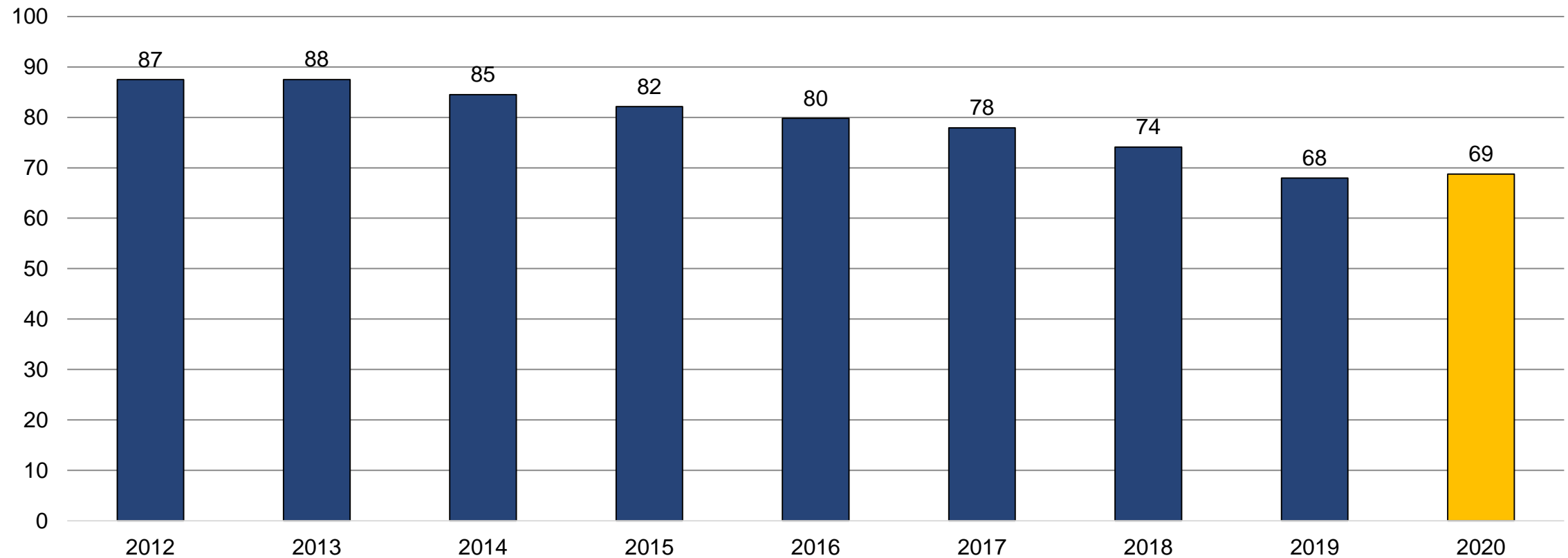
	schlechter als Bund/Land
	durchschnittlich
	besser als Bund/Land

Innerstädtische Segregation

	SGB II (in %)	SGB XII Grund- sicherung bei Erwerbs- minderung (in %)	SGB XII Grund- sicherung im Alter (in %)	Asyl- bewerber- leistungen (in %)	Arbeits- lose (in %)	Wohn- geld (in %)	Einkom- men (Ø) (in €)	Armuts- quote (in %)	Schuldner beratung (Anteile von n=437)
Sozialraum I Nördliche Ortsteile und Sacrow	2,7	0,5	1,5	0,6	2,6	0,7	2.000	8	6 %
Sozialraum II Potsdam N	2,8	0,4	1,4	0,9	2,5	0,9	2.000	12	8 %
Sozialraum III Nördliche Vorstädte, Innenstadt und Potsdam West	5,2	0,7	2,5	0,6	4,3	1,5	1.933	14	18 %
Sozialraum IV Babelsberg und Zentrum Ost	5,3	0,8	2,6	0,2	3,9	1,4	2.000	13	7 %
Sozialraum V Stern, Drewitz und Kirchsteigfeld	11,0	1,1	3,0	0,6	6,6	2,1	1.648	16	24 %
Sozialraum VI Schlaatz, Potsdam Süd sowie Waldstadt I und II	12,1	1,5	3,2	1,5	8,3	2,1	1.600	23	38 %

Zeitliche Entwicklung

SGB II-EmpfängerInnen pro 1.000 EinwohnerInnen, 31.12.2012 - 31.12.2020



Armut bestimmter Bevölkerungsgruppen




Anteil armutsgefährdeter, wohlhabender und Personen mit mittlerem Nettoäquivalenzeinkommen in Potsdam nach Geschlecht, Alter, Migrationshintergrund, Behinderung

Geschlecht




Alter



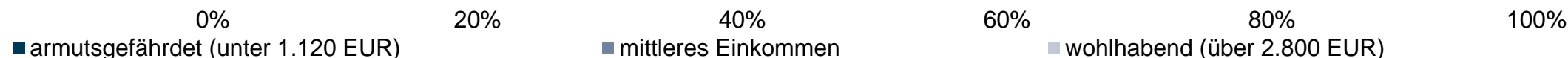
Migrationshintergrund



Behinderung



Insgesamt





Handlungsfelder

Kinderarmut

Altersarmut

Wohnen

Gesundheit

Arbeit und Beschäftigung

Armutsbekämpfung und Sensibilisierung

Soziale Teilhabe

Bildung

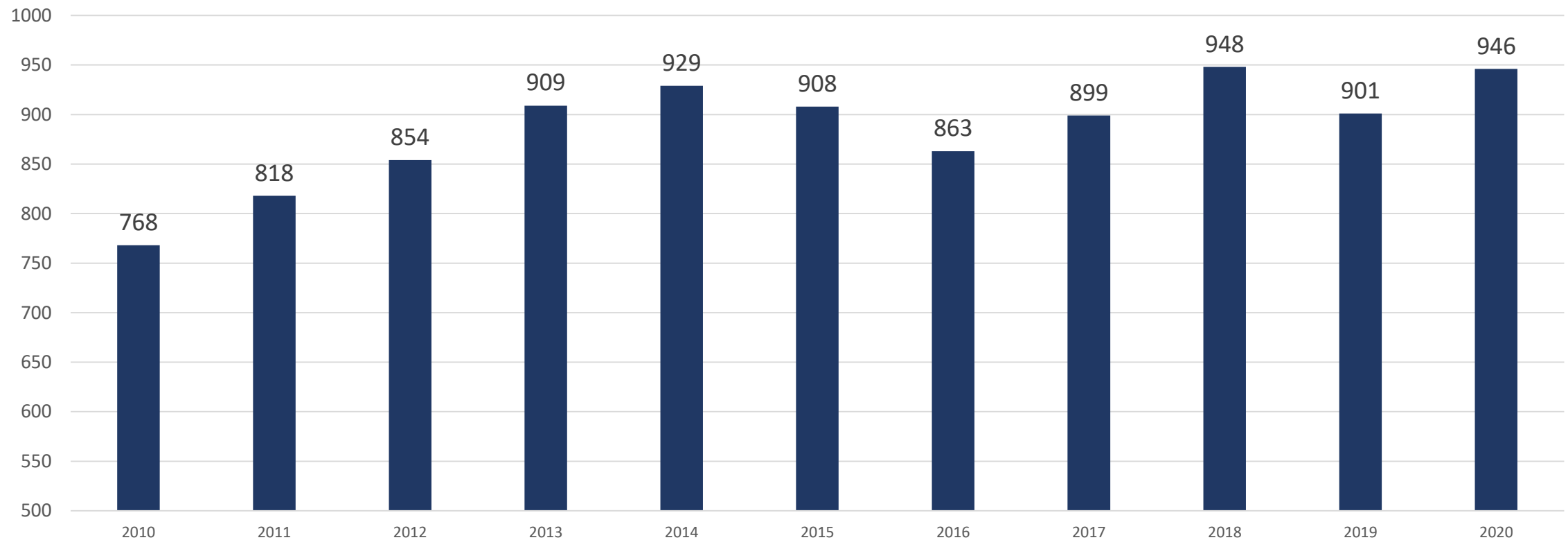
Handlungsfeld - Kinderarmut

Kinder mit Bezug von Leistungen für Bildung und Teilhabe (BuT) in Potsdam, pro 1.000 EinwohnerInnen und nach Bedarfen, 2011-2020

	Kinder insgesamt	pro 1.000 Einw. bis 25 J.	davon					Schulbedarf
			Mittagsversorgung	Klassenfahrten/ Ausflüge	Teilhabe	Schulbeförderung	Lernförderung	
2011	2.971	75	2.390	946	836	112	17	1.368
2012	3.156	80	2.550	1.287	983	124	35	526
2013	3.336	85	2.680	1.124	1.076	177	44	571
2014	3.572	90	2.431	1.185	1.051	187	99	589
2015	3.753	92	2.581	1.866	1.010	248	222	606
2016	4.133	99	2.712	1.801	954	344	294	747
2017	4.797	110	2.996	1.439	1.005	540	330	1.082
2018	4.065	90	2.858	1.665	1.025	620	304	-
2019	5.575	120	3.927	1.580	1.222	818	334	698
2020	4.179	88	3.388	561	838	605	269	-
Veränd. 2010-2020	41%		42%	-41%	0%	440%	1482%	
Veränd. 2019-2020	-25%		-14%	-64%	-31%	-26%	-19%	

Handlungsfeld - Altersarmut

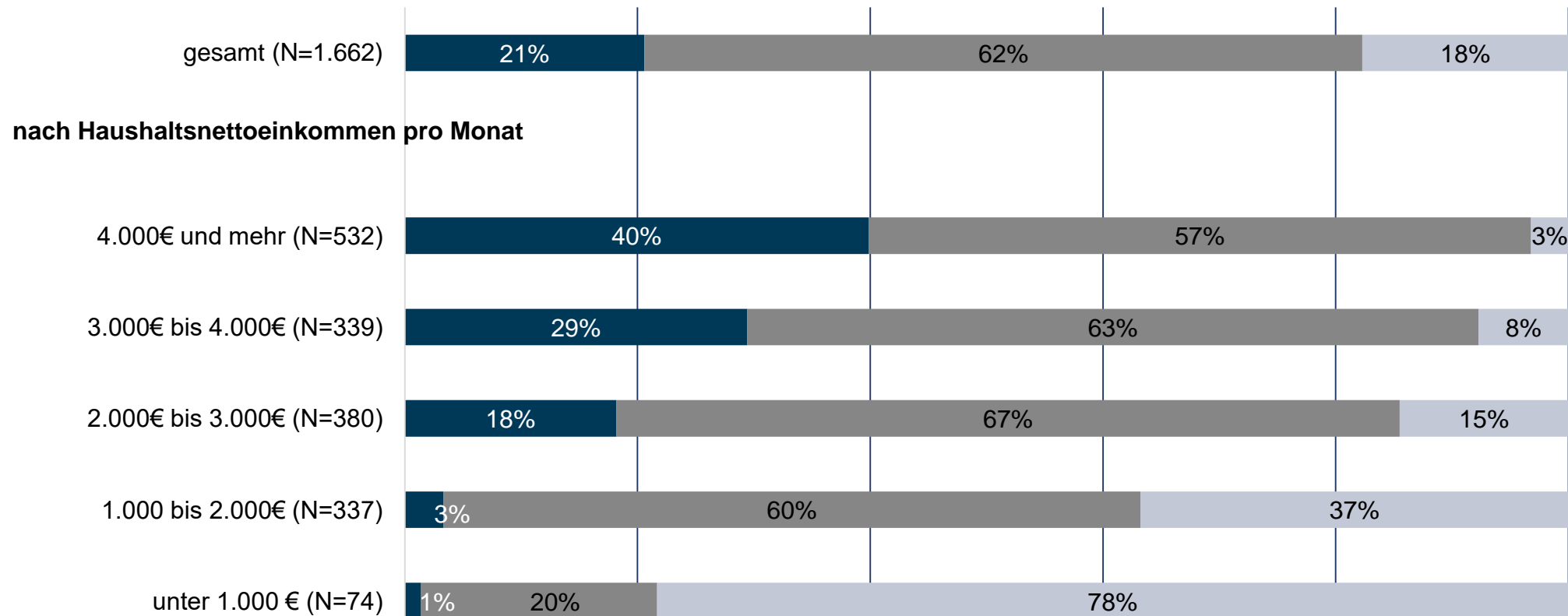
Anzahl der EmpfängerInnen der Grundsicherung im Alter in Potsdam, 31.12.2010-31.12.2020



Armut in verschiedenen Lebenslagen – Wohnen



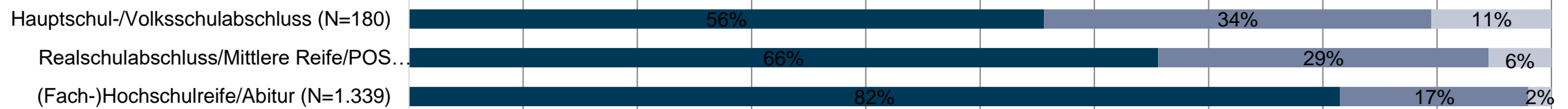
Mietbelastungsquote nach Haushaltsnettoeinkommen in Potsdam 2018



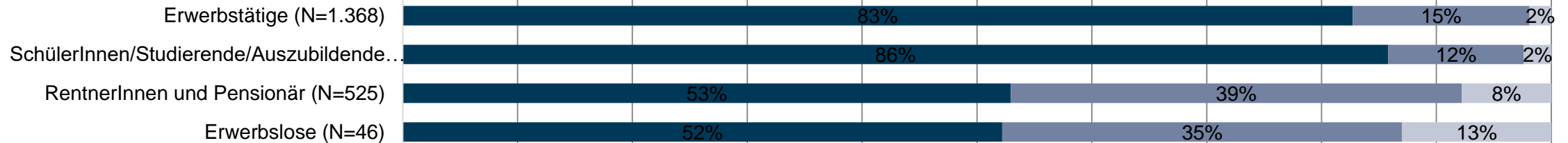
Handlungsfeld – Gesundheit

Bewertung des allgemeinen Gesundheitszustandes 2018 nach Geschlecht, Alter, Migrationshintergrund und Behinderung


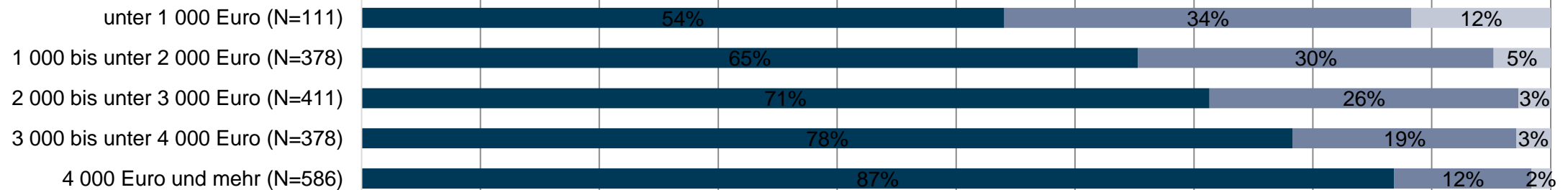
Höchster Schulabschluss



Erwerbsstatus



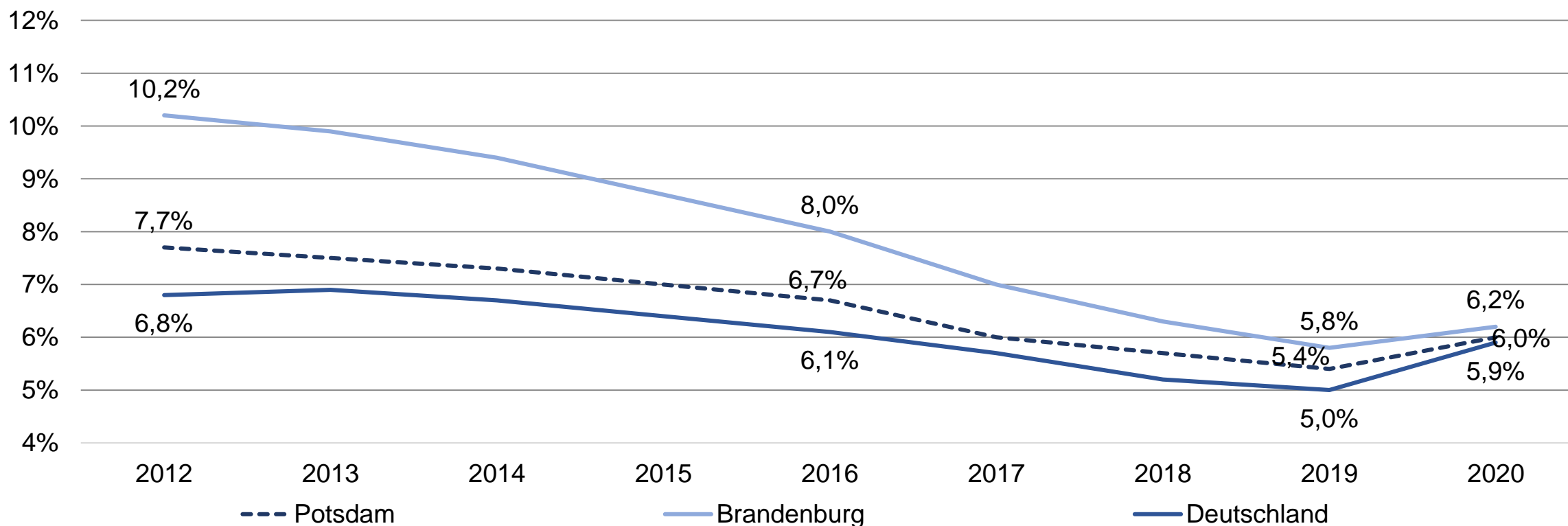
Haushaltsnettoeinkommen pro Monat



Armut in verschiedenen Lebenslagen – Arbeit und Erwerbslosigkeit



Arbeitslosenquote (Jahresdurchschnitt) in Potsdam, Brandenburg und Deutschland, bezogen auf alle zivilen Erwerbspersonen, 2012 - 2020





Vielen Dank für
Ihre Aufmerksamkeit!

Gumberger, 2449

38

Kitzmann

Sehr geehrte Frau Kitzmann,

ich habe nun den Bericht daraufhin ausgewertet, welche Indikatoren nicht geschlechtsspezifische ausgewertet werden konnten. Diese stellen jedoch keinen wesentlichen Anteil an der Gesamtzahl der Indikatoren dar. Einzig in den beiden Kapiteln Wohnen und soziale Teilhabe konnten die meisten Daten nicht geschlechtsspezifisch ausgewertet werden. Ich muss hinzufügen, dass das ISG die Daten dort wo es möglich und inhaltlich sinnvoll (!) war geschlechtsspezifisch ausgewertet hat. Zudem wird es im Kapitel „Zielgruppen“ eine Auswertung bzgl. der Geschlechterunterschiede geben, in der die Armut und belastete Lebenslagen von Frauen und Männern untersucht werden.

Für folgende Indikatoren wurde keine geschlechtsspezifische Auswertung vorgenommen:

Armut in Potsdam

- Kinderzuschlag
- Insolvenzverfahren und Überschuldung

Armut in verschiedenen Lebenslagen

Bildung

- Besuchsquoten der Kinder unter drei Jahre / ab drei Jahren
- Leistungen für Bildung und Teilhabe

Arbeit und Erwerbslosigkeit

- Bruttoinlandsprodukt pro EinwohnerIn
- Erwerbstätige, Ein- und Auspendler
- Erwerbstätige SGB II-Leistungsberechtigte

Gesundheit, Pflegebedürftigkeit und Behinderungen

- Zufriedenheit mit der ärztlichen Versorgung
- Leistungen zur Früherkennung und Frühförderung nach § 46 SGB IX
- Rechtliche Betreuung

Soziale Teilhabe

- Politische Beteiligung
- Zufriedenheit mit Kultur- und Freizeitangeboten

Wohnen

- Wohnfläche pro Person
- Mietbelastungsquote
- WBS Bezug
- Wohngeld
- Miet- und Energieschulden(fälle), Räumungsklagen und Zwangsräumungen
- Anzahl untergebrachter, wohnungsloser Menschen

Die Erstellung des Berichts befindet sich nun in der allerletzten Endphase, der Vertrag mit dem beauftragten Institut für Sozialforschung und Gesellschaftspolitik (ISG) endete am 30.04.2022! Danach erfolgte noch eine Endredaktion durch den Fachbereich Soziales und Inklusion, bevor das

Dokument in den Geschäftsgang in der nächsten Woche gegeben wird, Abgabefrist ist der 28.07.2022 für die Stadtverordnetenversammlung am 07.09.2022. Es können zum gegenwärtigen Zeitpunkt daher keine inhaltlichen Änderungen mehr vorgenommen werden.

Es stimmt, dass ein Großteil der Daten (jedoch nicht ausschließlich!) aus dem Bereich Statistik und Wahlen zur Verfügung gestellt wurden. Allerdings hatten wir keine Probleme bei der Datenlieferung aus diesem Bereich. Die Datenlieferungen erfolgten ohne große Verzögerungen, wie vereinbart innerhalb der ersten Phase der Leistungserbringung (Mai 2021 bis September 2022). Darüber hinaus hat sich der Bereich Statistik und Wahlen in allen Sitzungen des Begleitgremiums des Armutsberichts sowie im Workshop im November 2021 eingebracht.

Datenquellen über die der Landeshauptstadt Potsdam hinaus waren:

Bundesagentur für Arbeit (BA) (2021): Glossar der Statistik der Bundesagentur für Arbeit (BA). URL: https://statistik.arbeitsagentur.de/DE/Statischer-Content/Grundlagen/Definitionen/Glossare/Generische-Publikationen/Gesamtglossar.pdf?__blob=publicationFile (zuletzt aufgerufen am 07.01.2022).

Bundesministerium für Arbeit und Soziales (BMAS) (2018): Grundsicherung im Alter und bei Erwerbsminderung Erwerbsminderung. Online abrufbar: <https://www.bmas.de/DE/Soziales/Sozialhilfe/Grundsicherung-im-Alter-und-bei-Erwerbsminderung/grundsicherung-im-alter-und-bei-erwerbsminderung-art.html#a1> (zuletzt aufgerufen am 07.07.2021).

Bundesministerium für Arbeit und Soziales (BMAS) (2021): Lebenslagen in Deutschland. Der sechste Armuts- und Reichtumsbericht der Bundesregierung. URL: https://www.armuts-und-reichtumsbericht.de/SharedDocs/Downloads/Berichte/sechster-armuts-reichtumsbericht-kurzfassung.pdf?__blob=publicationFile&v=2 (zuletzt aufgerufen am 15.09.2021).

Bundesministerium für Familie, Senioren, Frauen und Jugend (BMFSFJ) (2019): Kindertagesbetreuung Kompakt. URL: <https://www.bmfsfj.de/resource/blob/156672/aba616b5c3fc1cb9bd52e41aec73d246/kinde-rtagesbetreuung-kompakt-ausbaustand-und-bedarf-2019-ausgabe05a-data.pdf> (zuletzt aufgerufen am 15.09.2021).

Bundesministerium für Familie, Senioren, Frauen und Jugend (BMFSFJ) (2021): Neunter Familienbericht. Eltern sein in Deutschland. URL: <https://www.bmfsfj.de/resource/blob/174094/93093983704d614858141b8f14401244/neun-ter-familienbericht-langfassung-data.pdf> (zuletzt aufgerufen am 15.09.2021).

Creditreform (2021): Schuldneratlas Deutschland 2019. URL: https://www.creditreform.de/aktuelles-wissen/pressemeldungen-fachbeitraege/news-details/npage?tx_news_pi1%5Bnews%5D=816&cHash=b5445e78c04d448f80bd0e12a8c5fdd4 (zuletzt aufgerufen am 21.09.2021).

Landeshauptstadt Potsdam (2018): Engagement für alle - Ehrenamt und Bürgerschaftliches Engagement – Bestandsaufnahme und Handlungsempfehlungen für die Landeshauptstadt Potsdam 2018. URL: https://egov.potsdam.de/bi/___tmp/tmp/45-181-136/jRqUfeNg13zYQ6PpHqaRGWmO3WwfCTFZMevBobLD/Lkflcuv/41-Anlagen/01/LHP_Engagementfueralle_LayoutLHP_Druckfassung2.pdf (zuletzt aufgerufen am: 15.07.2021).

Ministerin für Gesundheit, Soziales, Integration und Verbraucherschutz des Landes Brandenburg (MSGIV) (2021a): Sozial Spezial – Zur Situation Älterer im Land Brandenburg. Ausgabe 8/2021. URL: https://msgiv.brandenburg.de/sixcms/media.php/9/354_Anlage_Broschuere_MSGIV_Sozial%20spezial_Heft%208.pdf (zuletzt aufgerufen am 14.01.2022).

Murawski, M. et al. (2020): Suchthilfestatistik Brandenburg 2019 – Jahresbericht zur aktuellen Situation der ambulanten Suchthilfe in Brandenburg – Revidierte Fassung des Berichts vom

07.12.2020. Im Auftrag des Ministeriums für Arbeit, Soziales, Gesundheit, Frauen und Familie
des Landes Brandenburg. IFT Institut für Therapieforchung, München.

Matthias Gumberger